

## CHECK24-Autokreditatlas

Analyse der Autokredit-Anfragen aller CHECK24-Kunden aus 2011 & 2012



1. Methodik



2. Zusammenfassung

3. Autokredite 2011 vs. 2012

4. Kredit, Zinssatz und Einkommen nach Bundesländern

5. Kredit, Zinssatz und Einkommen nach Geschlecht



Analyse und Vergleich aller Online-Abschlüsse für einen **Autokredit** bei CHECK24 in den Jahren **2011** und **2012** nach folgenden Kriterien:

- durchschnittlich abgeschlossene **Autokreditsumme** pro Bundesland und Geschlecht
- durchschnittlich abgeschlossener **Zinssatz** pro Bundesland und Geschlecht
- durchschnittliches **Monatseinkommen**\* der Kreditnehmer pro Bundesland und Geschlecht

\*untersucht wurde das durchschnittliche monatliche Haushalts-Gesamteinkommen der CHECK24-Kunden (eigene Angaben der Kunden)

1. Methodik

2. Zusammenfassung

3. Autokredite 2011 vs. 2012

4. Kredit, Zinssatz und Einkommen nach Bundesländern

5. Kredit, Zinssatz und Einkommen nach Geschlecht



### Autokredite 2011 vs. 2012:

2012 schlossen CHECK24-Kunden mit **11.496 Euro** bundesweit durchschnittlich knapp **sechs Prozent** höhere Autokredite ab als 2011.

#### Grund

Im Vergleich zu 2011 hatten CHECK24-Kunden 2012 eine bessere **Bonität**:

- Das durchschnittliche monatliche **Einkommen** ist von 2011 auf 2012 um **vier Prozent** gestiegen.
- Die Arbeitslosenquote ist im Vergleich zu 2011 um **vier Prozent** gesunken.\*
- Der durchschnittlich vergebene **Zinssatz** ist zwischen 2011 und 2012 um **zehn Prozent** gesunken.

### Vergleich der Bundesländer:

CHECK24-Kunden aus **Hamburg** schlossen 2012 im Schnitt die höchsten Autokredite in Deutschland ab, Kunden aus **Sachsen** die niedrigsten. Die Autokredite in Hamburg waren **13 Prozent** höher als in Sachsen.

#### Grund

Hamburger CHECK24-Kunden hatten 2012 im Vergleich der Bundesländer die beste **Bonität**.

- Hamburger hatten 2012 durchschnittlich das höchste **Einkommen**. Sie verdienten **28 Prozent** mehr als Kunden aus Sachsen, die bundesweit das niedrigste Einkommen hatten.
- Das durchschnittliche **Zinsniveau** war in Hamburg 2012 knapp **ein Prozent** niedriger als in Sachsen.

\*Quelle: <http://de.statista.com/statistik/daten/studie/1224/umfrage/arbeitslosenquote-in-deutschland-seit-1995/> (aufgerufen am 27.02.2013)

### Vergleich Ostdeutschland – Westdeutschland:

- 2012 war die **Bonität** der CHECK24-Kunden aus dem Westen besser, da dort das monatliche **Durchschnittseinkommen zwölf Prozent** höher war als im Osten.
- **Trotzdem** schlossen Kunden aus dem **Westen** im Schnitt nur ein Prozent höhere Autokredite ab als Kunden aus dem **Osten**.

### Vergleich Männer – Frauen:

**2012** beantragten **männliche** CHECK24-Kunden **21 Prozent** höhere Autokredite als **Frauen**.

Grund

**Männliche** CHECK24-Kunden hatten 2012 eine bessere **Bonität** als **weibliche Kunden**.

- Männer hatten 2012 ein durchschnittlich **26 Prozent** höheres **Einkommen** als Frauen.
- Das **Zinsniveau** für Männer war 2012 knapp **ein Prozent** niedriger als für Frauen.

1. Methodik

2. Zusammenfassung

3. Autokredite 2011 vs. 2012

4. Kredit, Zinssatz und Einkommen nach Bundesländern

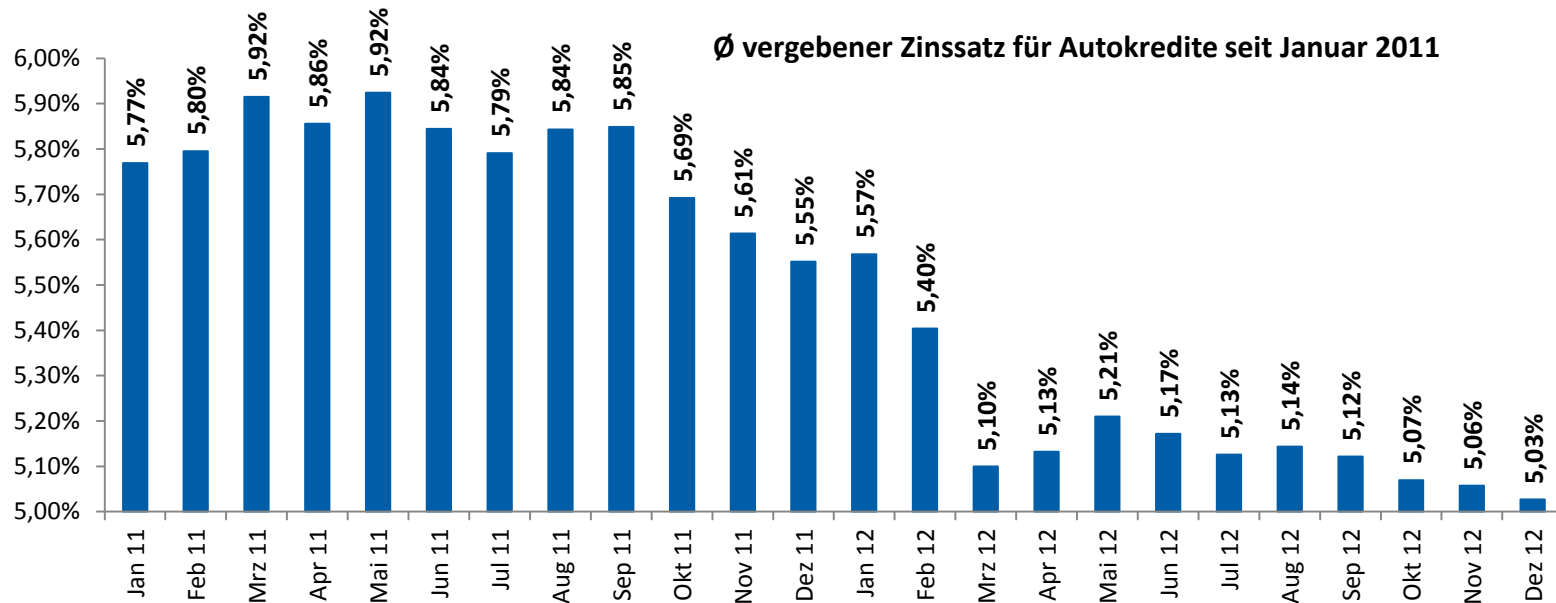
5. Kredit, Zinssatz und Einkommen nach Geschlecht



### 3. Autokredite 2011 vs. 2012



- 2012 schlossen CHECK24-Kunden bundesweit mit **11.496 Euro** durchschnittlich knapp **sechs Prozent** höhere **Autokredite** ab als 2011 (**10.854 Euro**).
- Grund: Die Voraussetzungen für CHECK24-Kreditnehmer waren 2012 günstiger
  - Das durchschnittliche monatliche **Einkommen** der CHECK24-Nutzer ist von 2011 auf 2012 um **vier Prozent** gestiegen – von **1.948 Euro** auf **2.026 Euro**.
  - Die **Arbeitslosenquote** in Deutschland ist von 2011 auf 2012 um **vier Prozent** gesunken.\*
  - Der durchschnittlich vergebene **Zinssatz** für CHECK24-Kunden ist von 2011 auf 2012 um **zehn Prozent** gesunken – von **5,78 Prozent** auf **5,19 Prozent**.



Untersucht wurden alle Kreditanfragen, die 2011 und 2012 bei CHECK24 eingegangen sind.

Quelle: CHECK24 ([www.check24.de](http://www.check24.de), 0800 - 755 455 450), Stand: 27.02.2013; alle Angaben ohne Gewähr

\*Quelle: <http://de.statista.com/statistik/daten/studie/1224/umfrage/arbeitslosenquote-in-deutschland-seit-1995/> (aufgerufen am 27.02.2013)



1. Methodik

2. Zusammenfassung

3. Autokredite 2011 vs. 2012

4. Kredit, Zinssatz und Einkommen nach Bundesländern

5. Kredit, Zinssatz und Einkommen nach Geschlecht



# 4. Kredit, Zinssatz und Einkommen nach Bundesländern (1/2)

## Ø Autokredit, Zinssatz und Einkommen in Deutschland

sortiert nach Ø abgeschlossenem Autokredit 2012

Bundesland	Ø abgeschlossener Autokredit		Ø abgeschlossener Zins für Autokredite in %**		Ø Einkommen pro Monat	
	2012	2011	2012	2011	2012	2011
Hamburg	12.124 €	10.957 €	5,15	5,83	2.252 €	2.093 €
Baden-Württemberg	12.063 €	11.300 €	5,21	5,78	2.152 €	2.047 €
Bayern	11.993 €	11.351 €	5,22	5,85	2.122 €	2.053 €
Hessen	11.857 €	11.380 €	5,17	5,75	2.180 €	2.091 €
Brandenburg	11.793 €	10.995 €	5,14	5,69	1.880 €	1.822 €
Thüringen	11.618 €	10.603 €	5,17	5,83	1.776 €	1.666 €
Nordrhein-Westfalen	11.579 €	11.238 €	5,15	5,77	2.093 €	2.058 €
Mecklenburg-Vorpommern	11.498 €	10.496 €	5,14	5,95	1.822 €	1.706 €
Berlin	11.492 €	10.913 €	5,18	5,78	2.058 €	1.983 €
Niedersachsen	11.270 €	10.722 €	5,20	5,79	2.042 €	1.951 €
Sachsen-Anhalt	11.222 €	11.432 €	5,23	5,85	1.789 €	1.752 €
Bremen	11.108 €	10.567 €	5,24	5,66	2.004 €	1.940 €
Schleswig-Holstein	11.104 €	10.376 €	5,18	5,73	2.099 €	2.038 €
Rheinland-Pfalz	11.043 €	10.487 €	5,16	5,77	2.034 €	2.021 €
Saarland	11.020 €	10.417 €	5,23	5,70	2.056 €	1.943 €
Sachsen	10.759 €	10.123 €	5,20	5,99	1.758 €	1.726 €
<b>Total westliche Bundesländer</b>	<b>11.520</b>	<b>10.878</b>	<b>5,19</b>	<b>5,63</b>	<b>2.075 €</b>	<b>1.995 €</b>
<b>Total östliche Bundesländer*</b>	<b>11.396</b>	<b>10.760</b>	<b>5,18</b>	<b>5,85</b>	<b>1.847 €</b>	<b>1.776 €</b>
<b>Total</b>	<b>11.496</b>	<b>10.854</b>	<b>5,19</b>	<b>5,78</b>	<b>2.026 €</b>	<b>1.948 €</b>

\*inkl. Berlin

\*\*eff. p.a.

Orange markierte Zahlen in den Tabellen sind Maxima, grün markierte Minima

### Ergebnisse Bundesländer 2012:

höchste **Autokredite** für CHECK24-Kunden in **Hamburg**:

12.124 Euro

niedrigste **Autokredite** in **Sachsen** (wie schon 2011):

10.759 Euro

→ Hamburger erhielten **13 Prozent** (1.365 Euro) höhere Autokredite.

### Ø Zinssatz der CHECK24-Kunden

in **Hamburg**: **5,15 Prozent**

in **Sachsen**: **5,20 Prozent**

→ Hamburger erhielten knapp **ein Prozent** günstigere Zinsen.

### Ø Einkommen der CHECK24-Kunden

in **Hamburg**: 2.252 Euro

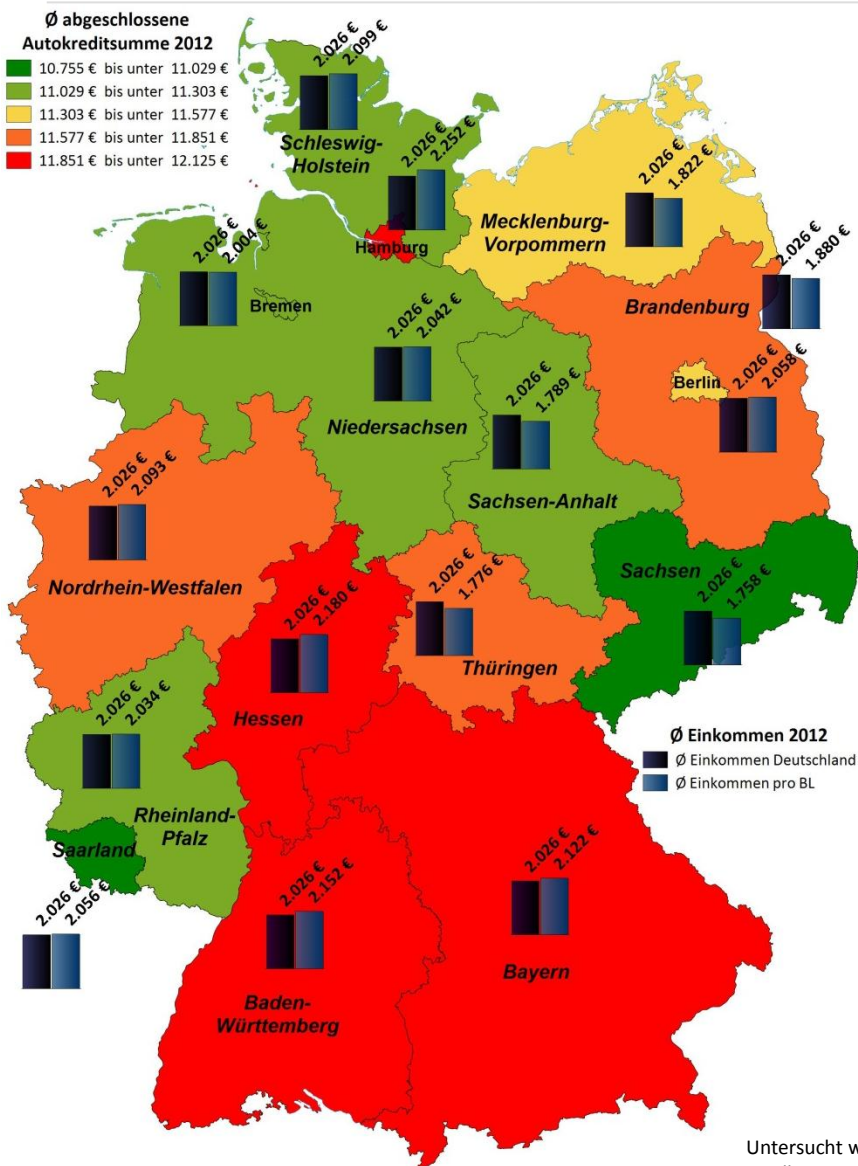
in **Sachsen**: 1.758 Euro

→ Hamburger verdienten **28 Prozent** (494 Euro) mehr.

Untersucht wurden alle Kreditanfragen, die 2011 und 2012 bei CHECK24 eingegangen sind.

Quelle: CHECK24 ([www.check24.de](http://www.check24.de), 0800 - 755 455 450), Stand: 27.02.2013; alle Angaben ohne Gewähr

# 4. Kredit, Zinssatz und Einkommen nach Bundesländern (2/2)



## Ergebnisse Ost-West 2012:

### Ø Autokredit der CHECK24-Kunden

im **Westen**: 11.520 Euro

im **Osten**: 11.396 Euro

→ Kunden im Westen bekamen 2012 **ein Prozent** (124 Euro) höhere Autokredite als Kunden im Osten. Auch 2011 betrug die Differenz **ein Prozent**.

### Ø Zinssatz der CHECK24-Kunden

im **Westen**: 5,19 Prozent

im **Osten**: 5,18 Prozent

→ Trotz unterschiedlicher Einkommen unterschieden sich die Kreditzinsen kaum.

### Ø Monatseinkommen der CHECK24-Kunden

im **Westen**: 2.075 Euro

im **Osten**: 1.847 Euro

→ 2012 (wie auch 2011) verdienten Kunden im Westen **zwölf Prozent** (228 Euro bzw. 219 Euro) mehr als im Osten.

Untersucht wurden alle Kreditanfragen, die 2011 und 2012 bei CHECK24 eingegangen sind.

Quelle: CHECK24 ([www.check24.de](http://www.check24.de), 0800 - 755 455 450), Stand: 27.02.2013; alle Angaben ohne Gewähr

1. Methodik

2. Zusammenfassung

3. Autokredite 2011 vs. 2012

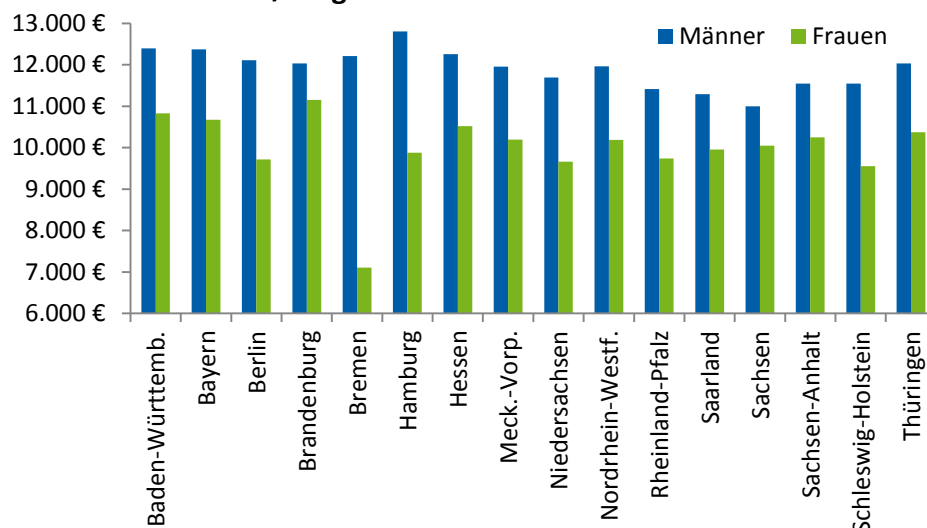
4. Kredit, Zinssatz und Einkommen nach Bundesländern

5. Kredit, Zinssatz und Einkommen nach Geschlecht



# 5. Kredit, Zinssatz und Einkommen nach Geschlecht (1/3)

2012: Ø abgeschlossener Autokredit bei CHECK24



## Ergebnisse Männer-Frauen 2012:

Ø Autokredit der CHECK24-Kunden

**Männer:** 11.955 Euro

**Frauen:** 9.916 Euro

→ 2012 erhielten Männer **21 Prozent** (2.039 Euro) höhere Autokredite als Frauen, 2011 **23 Prozent**.

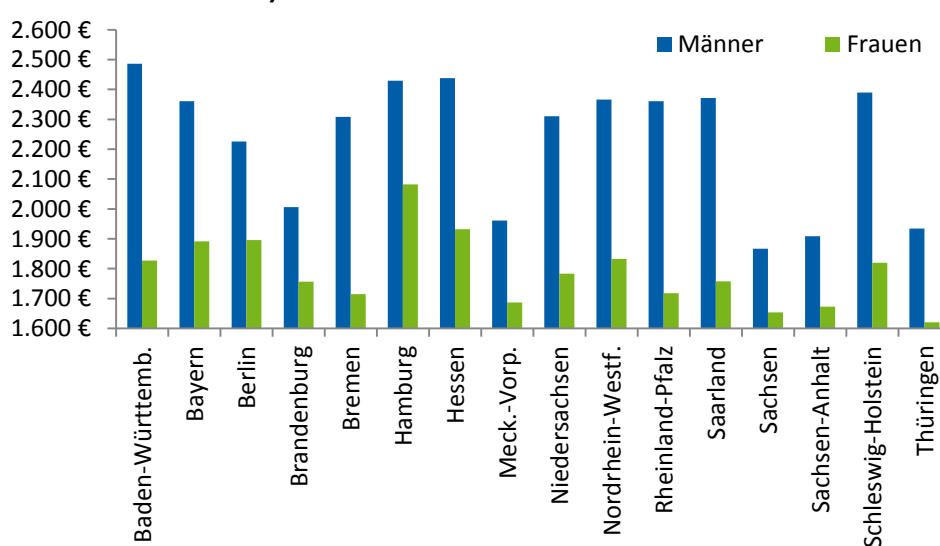
Ø Zinssatz der CHECK24-Kunden

**Männer:** 5,18 Prozent

**Frauen:** 5,23 Prozent

→ 2012 war das Zinsniveau für Männer knapp **ein Prozent** niedriger, 2011 knapp zwei Prozent.

2012: Ø Monatseinkommen der CHECK24-Kunden



Ø Monatseinkommen der CHECK24-Kunden

**Männer:** 2.288 Euro

**Frauen:** 1.811 Euro

→ 2012 verdienten Männer **26 Prozent** (477 Euro) mehr als Frauen, 2011 **27 Prozent** (471 Euro).

Untersucht wurden alle Kreditanfragen, die 2011 und 2012 bei CHECK24 eingegangen sind.  
Quelle: CHECK24 ([www.check24.de](http://www.check24.de), 0800 - 755 455 450), Stand: 27.02.2013;  
alle Angaben ohne Gewähr

# 5. Kredit, Zinssatz und Einkommen nach Geschlecht (2/3)

## Männer: Ø Autokredit, Zinssatz und Einkommen

sortiert nach Ø abgeschlossenem Autokredit 2012

Bundesland	Ø abgeschlossener Autokredit		Ø abgeschlossener Zins für Autokredite in %**		Ø Einkommen pro Monat	
	2012	2011	2012	2011	2012	2011
Hamburg	12.807 €	11.319 €	5,17	5,81	2.429 €	2.341 €
Baden-Württemberg	12.392 €	11.799 €	5,20	5,74	2.486 €	2.349 €
Bayern	12.371 €	11.813 €	5,21	5,78	2.361 €	2.312 €
Hessen	12.259 €	11.926 €	5,15	5,74	2.437 €	2.369 €
Bremen	12.208 €	11.421 €	5,08	5,61	2.308 €	2.203 €
Berlin	12.112 €	11.356 €	5,19	5,83	2.225 €	2.154 €
Brandenburg	12.033 €	11.258 €	5,17	5,68	2.006 €	1.909 €
Thüringen	12.030 €	10.990 €	5,16	5,88	1.935 €	1.782 €
Nordrhein-Westfalen	11.962 €	11.668 €	5,13	5,75	2.365 €	2.324 €
Mecklenburg-Vorpommern	11.956 €	10.968 €	5,15	5,95	1.961 €	1.851 €
Niedersachsen	11.695 €	11.109 €	5,20	5,73	2.310 €	2.215 €
Sachsen-Anhalt	11.549 €	11.926 €	5,23	5,86	1.909 €	1.857 €
Schleswig-Holstein	11.546 €	10.880 €	5,17	5,67	2.389 €	2.302 €
Rheinland-Pfalz	11.414 €	10.848 €	5,17	5,74	2.361 €	2.309 €
Saarland	11.291 €	10.898 €	5,28	5,71	2.371 €	2.285 €
Sachsen	10.999 €	10.506 €	5,16	5,95	1.867 €	1.849 €
<b>Total westliche Bundesländer</b>	<b>11.995 €</b>	<b>11.368 €</b>	<b>5,18</b>	<b>5,73</b>	<b>2.382 €</b>	<b>2.301 €</b>
<b>Total östliche Bundesländer*</b>	<b>11.780 €</b>	<b>11.167 €</b>	<b>5,18</b>	<b>5,86</b>	<b>1.984 €</b>	<b>1.901 €</b>
<b>Total</b>	<b>11.955 €</b>	<b>11.329 €</b>	<b>5,18</b>	<b>5,75</b>	<b>2.288 €</b>	<b>2.207 €</b>

\*inkl. Berlin

\*\*eff. p.a.

Orange markierte Zahlen in den Tabellen sind Maxima, grün markierte Minima

Untersucht wurden alle Kreditanfragen, die 2011 und 2012 bei CHECK24 eingegangen sind.

Quelle: CHECK24 (www.check24.de, 0800 - 755 455 450), Stand: 27.02.2013; alle Angaben ohne Gewähr

## Ergebnisse Männer 2012:

höchster **Autokredit** für CHECK24 Kunden in **Hamburg**:

12.807 Euro

niedrigster **Autokredit** in **Sachsen**:

10.999 Euro

→ Kunden aus Hamburg erhielten **16 Prozent** (1.808 Euro) höhere Autokredite.

Ø **Zinssatz** der CHECK24-Kunden in **Hamburg**: **5,17 Prozent**  
in **Sachsen**: **5,16 Prozent**

→ Trotz unterschiedlichem Einkommen unterschieden sich die Kreditzinsen kaum.

Ø **Einkommen** der CHECK24-Kunden in **Hamburg**: 2.429 Euro  
in **Sachsen**: 1.867 Euro

→ Kunden aus Hamburg verdienen **30 Prozent** (562 Euro) mehr.



# 5. Kredit, Zinssatz und Einkommen nach Geschlecht (3/3)

## Frauen: Ø Autokredit, Zinssatz und Einkommen

sortiert nach Ø abgeschlossenem Autokredit 2012

Bundesland	Ø abgeschlossener Autokredit		Ø abgeschlossener Zins für Autokredite in %**		Ø Einkommen pro Monat	
	2012	2011	2012	2011	2012	2011
Brandenburg	11.154 €	10.246 €	5,07	5,73	1.757 €	1.737 €
Baden-Württemberg	10.824 €	9.439 €	5,24	5,92	1.827 €	1.753 €
Bayern	10.670 €	9.733 €	5,28	6,07	1.891 €	1.801 €
Hessen	10.520 €	9.520 €	5,20	5,75	1.932 €	1.823 €
Thüringen	10.372 €	9.317 €	5,19	5,66	1.620 €	1.552 €
Sachsen-Anhalt	10.249 €	9.986 €	5,22	5,80	1.673 €	1.650 €
Mecklenburg-Vorpommern	10.192 €	9.084 €	5,12	5,95	1.686 €	1.563 €
Nordrhein-Westfalen	10.189 €	9.685 €	5,20	5,84	1.832 €	1.804 €
Sachsen	10.045 €	8.941 €	5,31	6,10	1.654 €	1.608 €
Saarland	9.958 €	8.474 €	5,06	5,65	1.757 €	1.618 €
Hamburg	9.879 €	9.824 €	5,09	5,89	2.083 €	1.854 €
Rheinland-Pfalz	9.736 €	9.153 €	5,12	5,88	1.718 €	1.742 €
Berlin	9.716 €	9.574 €	5,16	5,65	1.896 €	1.817 €
Niedersachsen	9.664 €	9.202 €	5,23	6,02	1.783 €	1.695 €
Schleswig-Holstein	9.556 €	8.737 €	5,21	5,90	1.820 €	1.784 €
Bremen	7.106 €	7.341 €	5,81	5,83	1.714 €	1.688 €
<b>Total westliche Bundesländer</b>	<b>9.810 €</b>	<b>9.111 €</b>	<b>5,24</b>	<b>5,88</b>	<b>1.836 €</b>	<b>1.756 €</b>
<b>Total östliche Bundesländer*</b>	<b>10.288 €</b>	<b>9.525 €</b>	<b>5,18</b>	<b>5,81</b>	<b>1.714 €</b>	<b>1.655 €</b>
<b>Total</b>	<b>9.916 €</b>	<b>9.204 €</b>	<b>5,23</b>	<b>5,86</b>	<b>1.811 €</b>	<b>1.736 €</b>

\*inkl. Berlin

\*\*eff. p.a.

Orange markierte Zahlen in den Tabellen sind Maxima, grün markierte Minima

Untersucht wurden alle Kreditanfragen, die 2011 und 2012 bei CHECK24 eingegangen sind.

Quelle: CHECK24 ([www.check24.de](http://www.check24.de), 0800 - 755 455 450), Stand: 27.02.2013; alle Angaben ohne Gewähr

## Ergebnisse Frauen 2012:

höchster **Autokredit** für CHECK24-Kundinnen in **Brandenburg**:

11.154 Euro

niedrigster **Autokredit** in **Bremen**:

7.106 Euro

→ CHECK24-Kundinnen aus Brandenburg erhielten **57 Prozent** (4.048 Euro) höhere Kredite.

Ø **Zinssatz** der CHECK24-Kundinnen in **Brandenburg**: 5,07 Prozent

in **Bremen**: 5,81 Prozent

→ Frauen in Brandenburg erhielten **13 Prozent** günstigere Zinsen.

Ø **Einkommen** der CHECK24-Kundinnen in **Brandenburg**: 1.757 Euro

in **Bremen**: 1.714 Euro

→ Frauen in Brandenburg verdienen **drei Prozent** (43 Euro) mehr als Frauen in Bremen.



**Daniel Friedheim**  
Head of Public Relations

**CHECK24 Vergleichsportal GmbH**

Erika-Mann-Str. 66      Tel. +49 89 2000 47 1170  
80636 München      Fax +49 89 2000 47 1011  
www.check24.de      daniel.friedheim@check24.de



**Bernadette Rieger**  
Public Relations

**CHECK24 Vergleichsportal GmbH**

Erika-Mann-Str. 66      Tel. +49 89 2000 47 1174  
80636 München      Fax +49 89 2000 47 1011  
www.check24.de      bernadette.rieger@check24.de