

Kfz-Versicherungsbeitrag nach PLZ

April 2023

Agenda

1. Zusammenfassung
2. Methodik
3. Tabelle: Kfz-Versicherungsbeitrag in den 15 größten deutschen Städten
4. Stadte Karten: Kfz-Versicherungsbeitrag nach Postleitzahl

1. Zusammenfassung

- Die durchschnittlichen **Kfz-Versicherungsbeiträge unterscheiden sich je nach Postleitzahl** innerhalb derselben Großstadt um **bis zu 18 Prozent**. Und das bei sonst identischen Tarifmerkmalen.
- Am **stärksten variieren** die Beiträge in **Berlin und Hamburg**. Die **geringsten Beitragsunterschiede** gibt es in **Nürnberg und Stuttgart**.
- Die **Postleitgebiete** mit den **höchsten Versicherungsbeiträgen** liegen in der Regel im oder um das jeweilige **Stadtzentrum**.
- Ein möglicher Grund dafür: In den Gebieten mit **höherer Verkehrsdichte** kommt es zu **mehr Unfällen**. Dadurch wird die Kfz-Versicherung teurer.

2. Methodik

- Berechnung anhand von zwei Beispielprofilen:
 - Profil 1 Familie: Fahrzeugwechsel, Mann (geb. 1977), verheiratet, Angestellter, ein Kind im Haushalt (geb. 2009), VW Golf VII 1.4 TSI (HSN: 0603, TSN: BPX), Erstzulassung: Juni 2017, geplanter Erwerb & Versicherungsbeginn: April 2023, Gebrauchtwagen, Barkauf, Nutzung: nur privat (inkl. Arbeitsweg), 15.000 km/Jahr, Fahrzeugnutzer: Versicherungsnehmer und Ehepartner (geb. 1982), Einfamilienhaus, Garage, ADAC, Haftpflicht (SF 25) und Vollkasko (SF 25) mit 500 Euro SB inkl. Teilkasko mit 150 Euro SB, Werkstattauswahl: alle Tarife, jährliche Beitragszahlweise; Erstwagen, Fahrzeughalter: Versicherungsnehmer, keine Punkte
 - Profil 2 Single: Fahrzeugwechsel, Mann (geb. 1987), ledig, Angestellter im öffentlichen Dienst, keine Kinder im Haushalt, VW Golf VIII 2.0 TDI (HSN: 0603, TSN: CKO), Erstzulassung: April 2022, geplanter Erwerb & Versicherungsbeginn: April 2023, Gebrauchtwagen, Barkauf, Nutzung: nur privat (inkl. Arbeitsweg), 12.000 km/Jahr, Fahrzeugnutzer: Versicherungsnehmer, kein Wohneigentum, Straße (öffentlich), ADAC, Haftpflicht (SF 10) und Vollkasko (SF 10) mit 500 Euro SB inkl. Teilkasko mit 150 Euro SB, Werkstattauswahl: alle Tarife, jährliche Beitragszahlweise; Erstwagen, Fahrzeughalter: Versicherungsnehmer, keine Punkte
- Für beide Profile wurden Kfz-Versicherungstarife für 765 Postleitzahlen der 15 größten deutschen Städte berechnet.
- Es wurden alle zum Betrachtungszeitpunkt bei CHECK24 berechenbaren Tarife berücksichtigt.
- Berechnungen am 2.4.2023

3. In Großstädten schwankt der Versicherungsbeitrag je nach Postleitzahl um bis zu 18 Prozent

Profil 1: Familie (Vollkasko)

Profil 2: Single (Vollkasko)

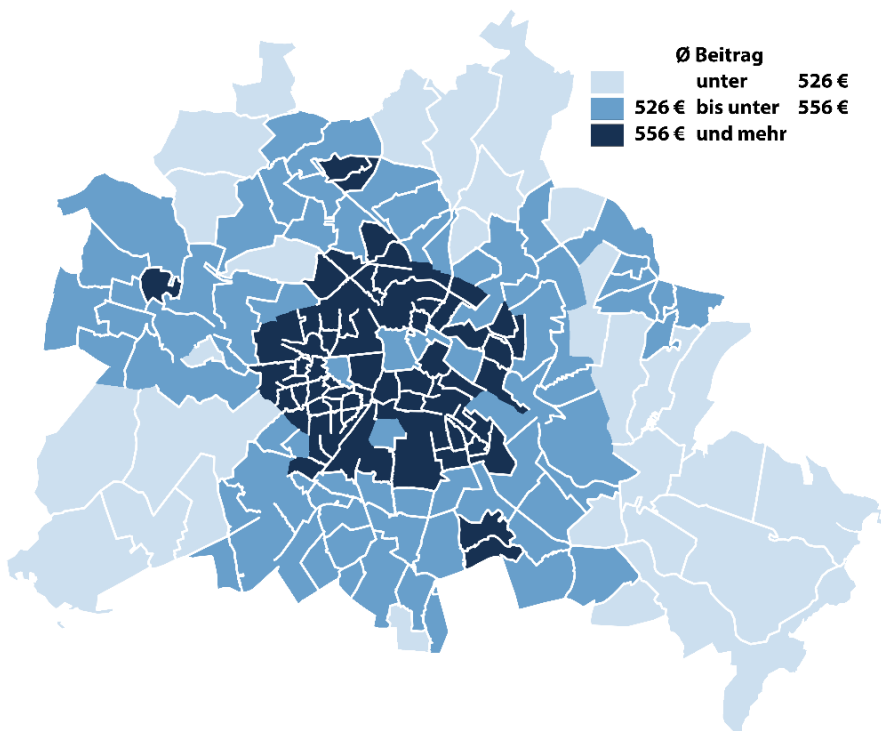
| Stadt | Ø Beitrag min. | Ø Beitrag max. | Differenz in | |
|------------|----------------|----------------|--------------|---------------|
| | | | € Euro | % Prozent |
| Berlin | 497,00 € | 584,73 € | 87,73 € | 17,7 % |
| Hamburg | 453,04 € | 523,19 € | 70,15 € | 15,5 % |
| Dresden | 411,69 € | 451,08 € | 39,39 € | 9,6 % |
| Duisburg | 416,35 € | 455,85 € | 39,50 € | 9,5 % |
| München | 470,55 € | 514,60 € | 44,06 € | 9,4 % |
| Düsseldorf | 438,49 € | 479,43 € | 40,94 € | 9,3 % |
| Köln | 447,06 € | 488,45 € | 41,40 € | 9,3 % |
| Leipzig | 430,06 € | 469,82 € | 39,77 € | 9,2 % |
| Dortmund | 420,66 € | 458,11 € | 37,45 € | 8,9 % |
| Frankfurt | 436,70 € | 475,08 € | 38,38 € | 8,8 % |
| Bremen | 398,95 € | 430,97 € | 32,02 € | 8,0 % |
| Essen | 448,27 € | 482,78 € | 34,51 € | 7,7 % |
| Hannover | 410,14 € | 440,95 € | 30,81 € | 7,5 % |
| Nürnberg | 430,53 € | 462,48 € | 31,95 € | 7,4 % |
| Stuttgart | 431,91 € | 459,88 € | 27,91 € | 6,5 % |

| Stadt | Ø Beitrag min. | Ø Beitrag max. | Differenz in | |
|------------|----------------|----------------|--------------|--------------|
| | | | € Euro | % Prozent |
| Berlin | 831,14 € | 977,66 € | 146,52 € | 17,6 % |
| Hamburg | 747,27 € | 855,89 € | 108,62 € | 14,5 % |
| Dresden | 680,32 € | 742,71 € | 62,39 € | 9,2 % |
| Duisburg | 679,11 € | 746,58 € | 67,47 € | 9,9 % |
| München | 780,85 € | 854,52 € | 73,67 € | 9,4 % |
| Düsseldorf | 720,24 € | 787,64 € | 67,40 € | 9,4 % |
| Köln | 731,22 € | 805,21 € | 74,00 € | 10,1 % |
| Leipzig | 707,76 € | 785,92 € | 78,16 € | 11,0 % |
| Dortmund | 683,98 € | 745,12 € | 61,14 € | 8,9 % |
| Frankfurt | 719,81 € | 779,97 € | 60,17 € | 8,4 % |
| Bremen | 653,60 € | 710,08 € | 56,48 € | 8,6 % |
| Essen | 728,48 € | 788,39 € | 59,91 € | 8,2 % |
| Hannover | 669,44 € | 730,09 € | 60,64 € | 9,1 % |
| Nürnberg | 697,05 € | 748,46 € | 51,41 € | 7,4 % |
| Stuttgart | 702,11 € | 748,18 € | 46,07 € | 6,6 % |

sortiert nach Differenz in % und Euro (Single); Abweichungen durch Rundungen bedingt

Quelle: CHECK24 Vergleichsportal für Kfz-Versicherungen GmbH (<https://www.check24.de/kfz-versicherung/>); Stand: 2.4.2023, alle Angaben ohne Gewähr

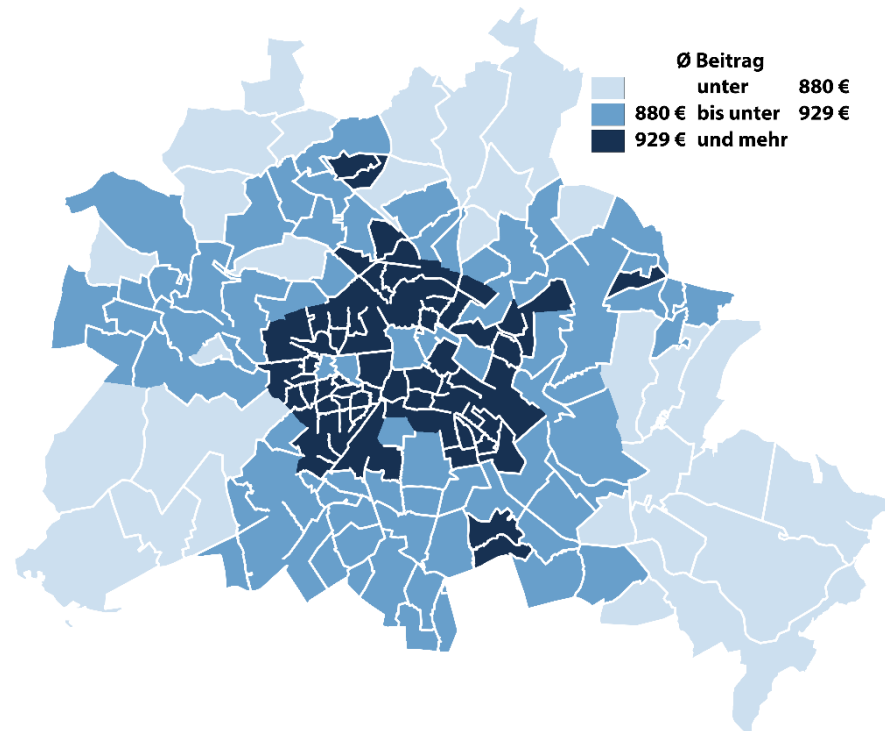
4. Berlin: Kfz-Versicherungsbeitrag bis zu 18 Prozent teurer je nach PLZ innerhalb der Hauptstadt



Berlin - Familie

Ø Kfz-Versicherungsbeitrag:

- max.: 584,73 € (PLZ: 12055)
- min.: 497,00 € (PLZ: 13159)
- Δ: 87,73 € / 17,7 %



Berlin - Single

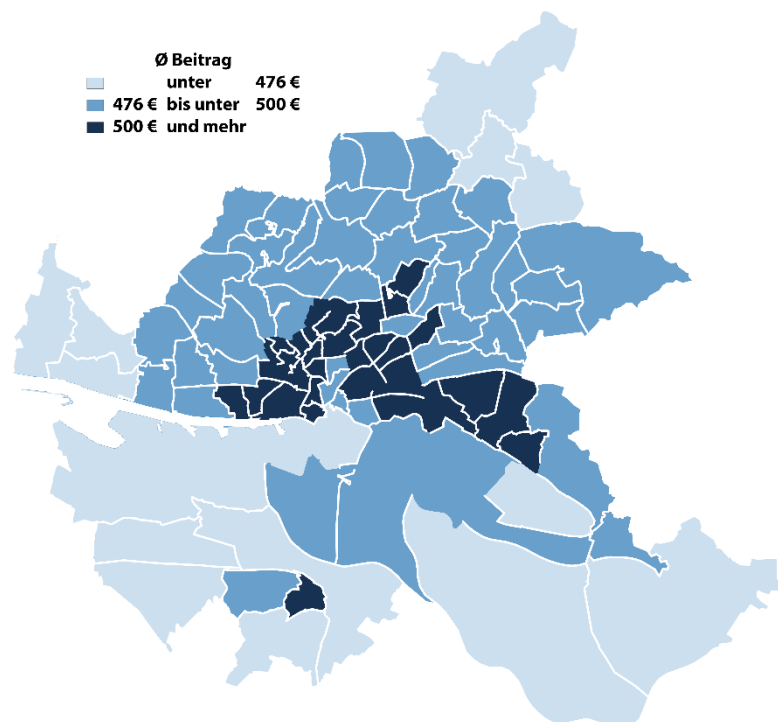
Ø Kfz-Versicherungsbeitrag:

- max.: 977,66 € (PLZ: 12049)
- min.: 831,14 € (PLZ: 12589)
- Δ: 146,52 € / 17,6 %

Abweichungen durch Rundungen bedingt

Quelle: CHECK24 Vergleichsportal für Kfz-Versicherungen GmbH (<https://www.check24.de/kfz-versicherung/>); Stand: 2.4.2023

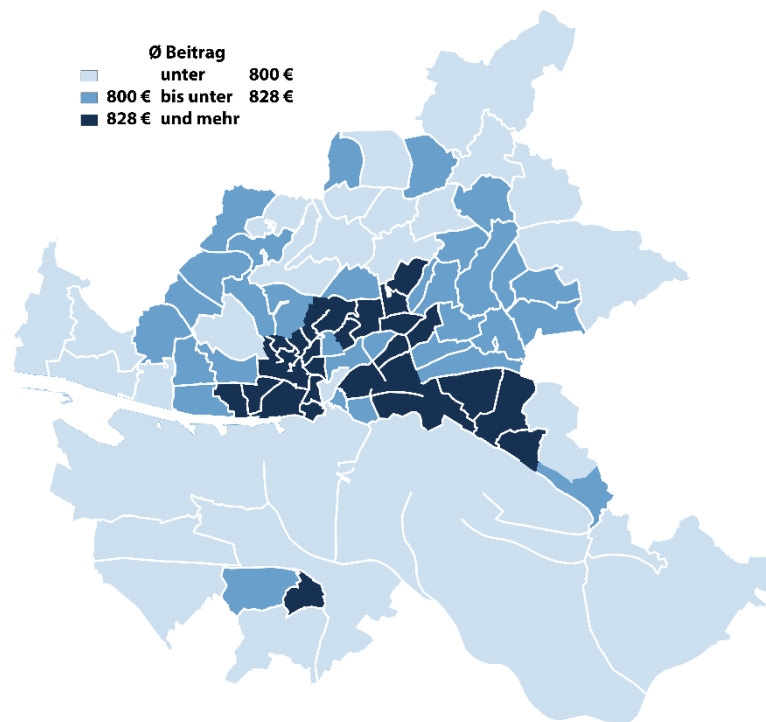
4. Hamburg: Bis zu 16 Prozent Preisdifferenz zwischen Stadtzentrum und -rand



Hamburg - Familie

Ø Kfz-Versicherungsbeitrag:

- max.: 523,19 € (PLZ: 20357)
- min.: 453,04 € (PLZ: 21037)
- Δ: 70,15 € / **15,5 %**



Hamburg - Single

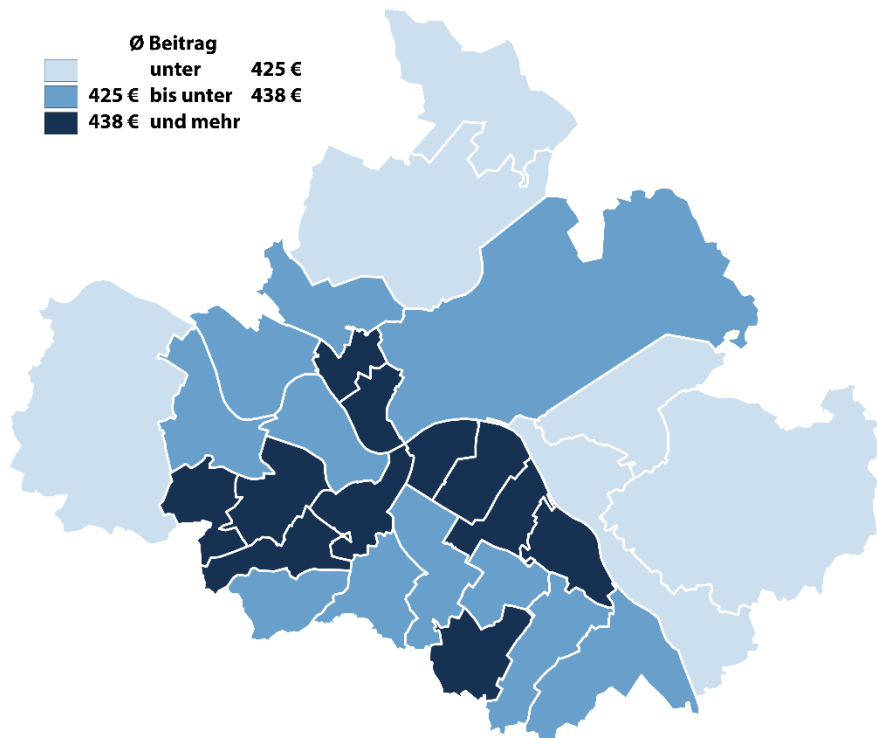
Ø Kfz-Versicherungsbeitrag:

- max.: 855,89 € (PLZ: 20357)
- min.: 747,27 € (PLZ: 21037)
- Δ: 108,62 € / **14,5 %**

Abweichungen durch Rundungen bedingt

Quelle: CHECK24 Vergleichsportal für Kfz-Versicherungen GmbH (<https://www.check24.de/kfz-versicherung/>); Stand: 2.4.2023

4. Dresden: Single zahlt je nach PLZ bis zu 62 Euro im Jahr mehr



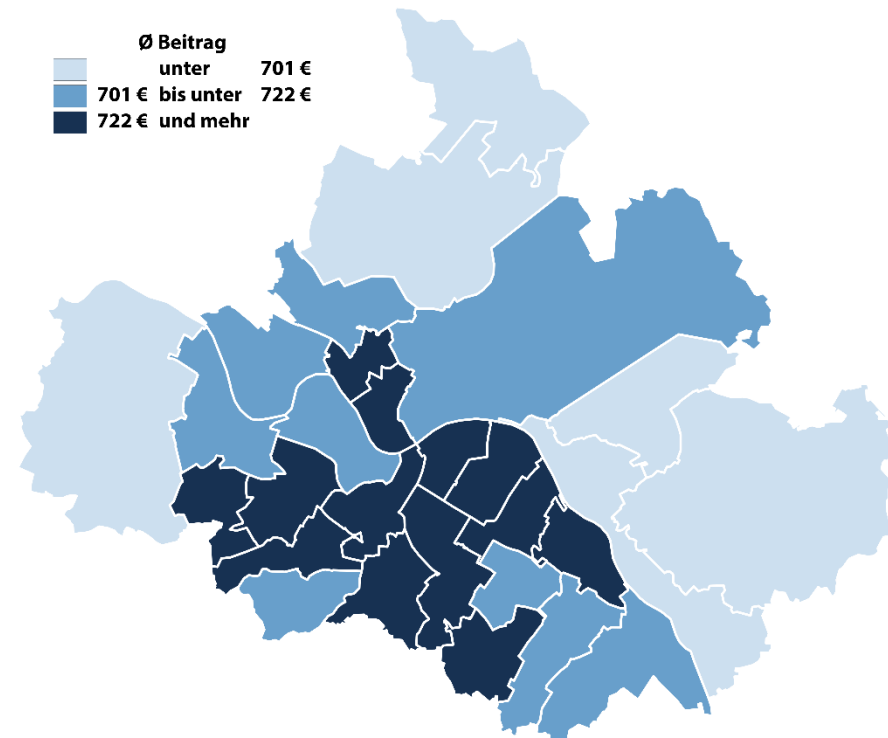
Dresden - Familie

Ø Kfz-Versicherungsbeitrag:

- max.: 451,08 € (PLZ: 01097)
- min.: 411,67 € (PLZ: 01465)
- Δ: 39,39 € / **9,6 %**

Abweichungen durch Rundungen bedingt

Quelle: CHECK24 Vergleichsportal für Kfz-Versicherungen GmbH (<https://www.check24.de/kfz-versicherung/>); Stand: 2.4.2023

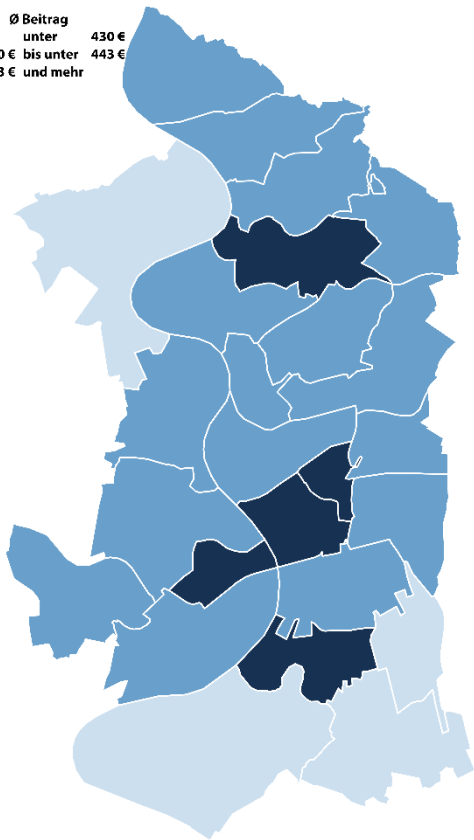
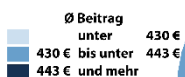


Dresden - Single

Ø Kfz-Versicherungsbeitrag:

- max.: 742,71 € (PLZ: 01069)
- min.: 680,32 € (PLZ: 01108)
- Δ: 62,39 € / **9,2 %**

4. Duisburg: Beitragsunterschiede bis zu zehn Prozent



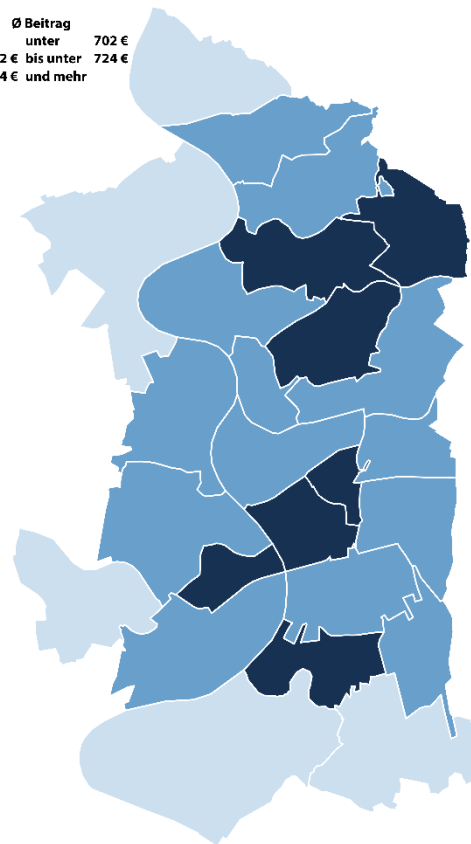
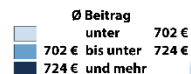
Duisburg - Familie

Ø Kfz-Versicherungsbeitrag:

- max.: 455,85 € (PLZ: 47053)
- min.: 416,35 € (PLZ: 47199)
- Δ: 39,50 € / **9,5 %**

Abweichungen durch Rundungen bedingt

Quelle: CHECK24 Vergleichsportal für Kfz-Versicherungen GmbH (<https://www.check24.de/kfz-versicherung/>; 089 – 24 24 12 12); Stand: 20.1.2022

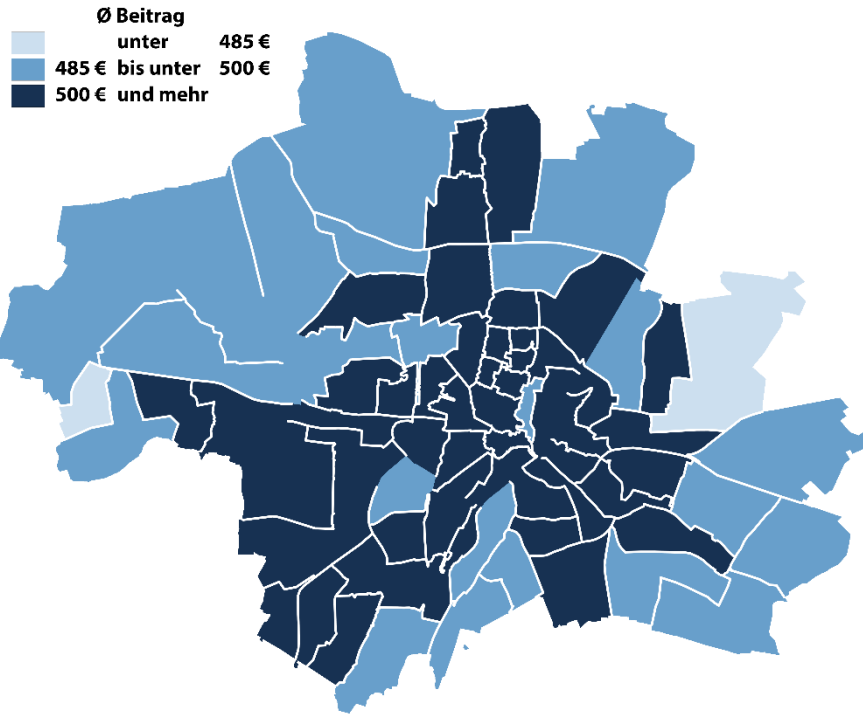


Duisburg - Single

Ø Kfz-Versicherungsbeitrag:

- max.: 746,58 € (PLZ: 47053)
- min.: 679,11 € (PLZ: 47199)
- Δ: 67,47 € / **9,9 %**

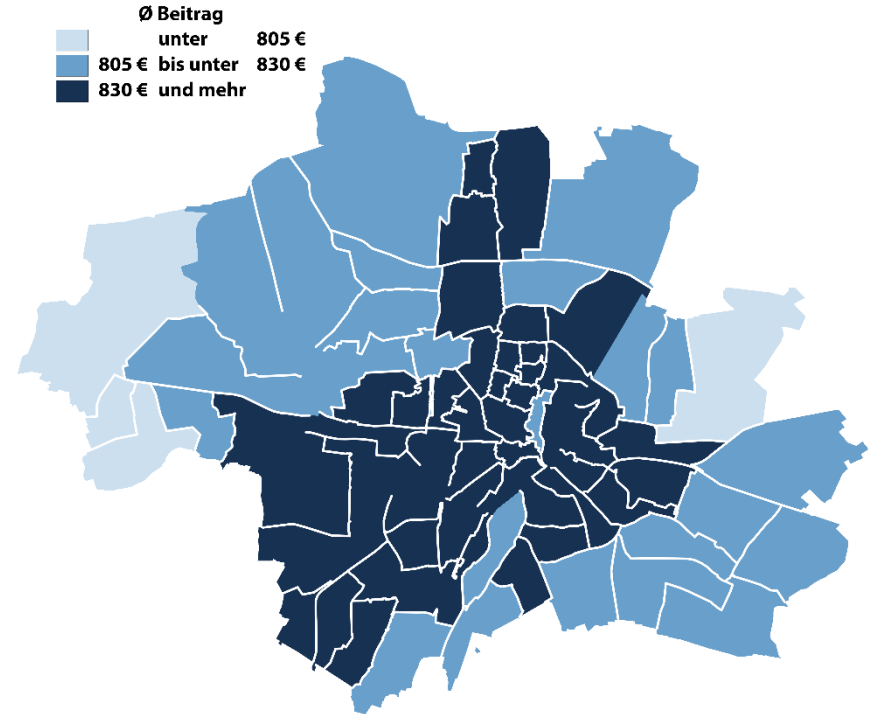
4. München: Kfz-Versicherung am Stadtrand bis zu neun Prozent günstiger



München - Familie

Ø Kfz-Versicherungsbeitrag:

- max.: 514,60 € (PLZ: 80337)
- min.: 470,55 € (PLZ: 81248)
- Δ: 44,06 € / **9,4 %**



München - Single

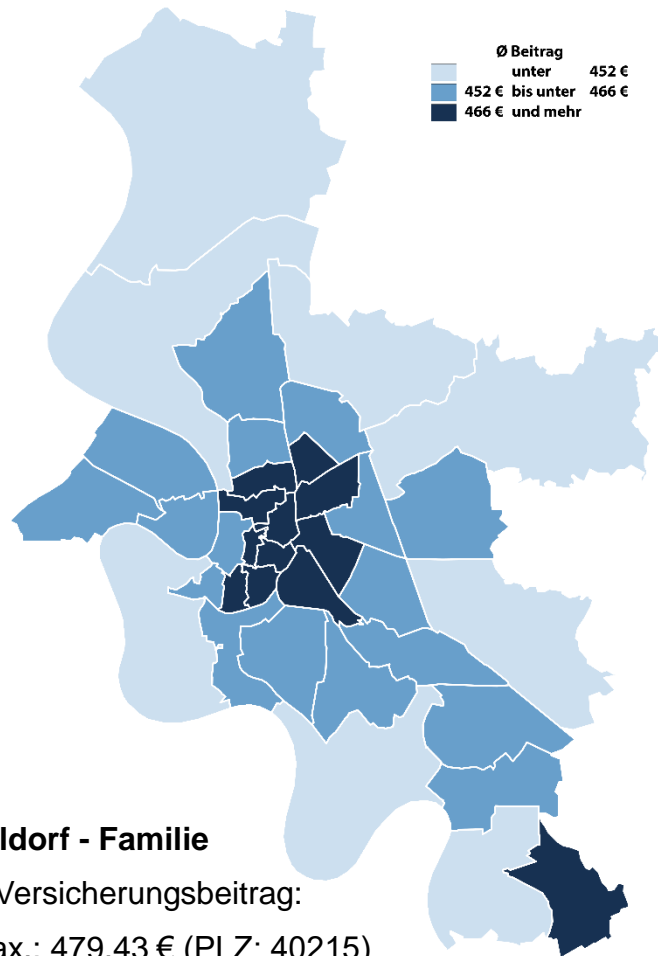
Ø Kfz-Versicherungsbeitrag:

- max.: 854,52 € (PLZ: 80339)
- min.: 780,85 € (PLZ: 81248)
- Δ: 73,67 € / **9,4 %**

Abweichungen durch Rundungen bedingt

Quelle: CHECK24 Vergleichsportal für Kfz-Versicherungen GmbH (<https://www.check24.de/kfz-versicherung/>); Stand: 2.4.2023

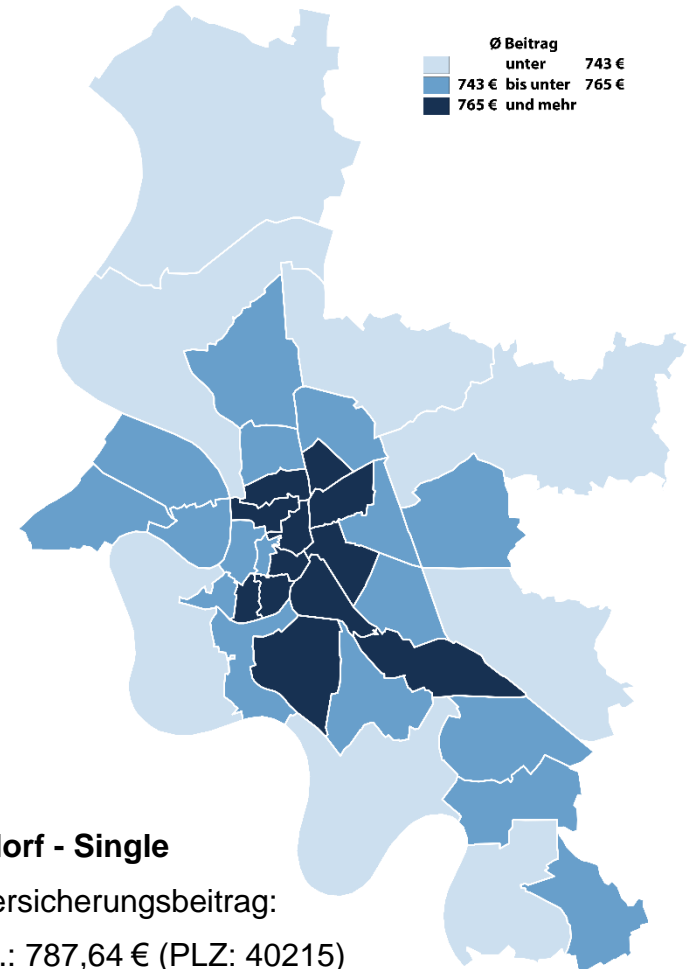
4. Düsseldorf: Preisunterschiede bei der Kfz-Versicherung bis zu 67 Euro pro Jahr



Düsseldorf - Familie

Ø Kfz-Versicherungsbeitrag:

- max.: 479,43 € (PLZ: 40215)
- min.: 438,49 € (PLZ: 40489)
- Δ: 40,94 € / **9,3 %**



Düsseldorf - Single

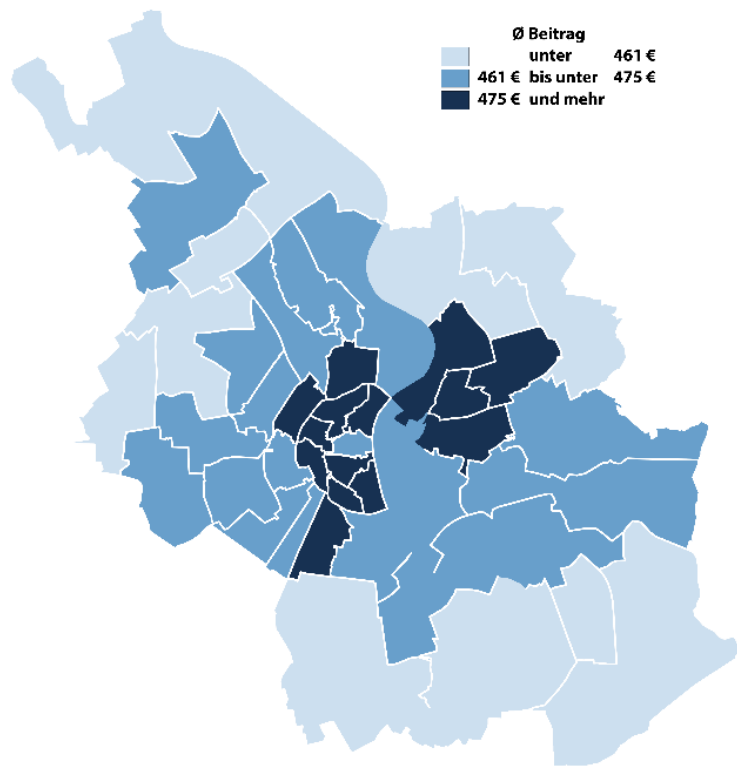
Ø Kfz-Versicherungsbeitrag:

- max.: 787,64 € (PLZ: 40215)
- min.: 720,24 € (PLZ: 40489)
- Δ: 67,40 € / **9,4 %**

Abweichungen durch Rundungen bedingt

Quelle: CHECK24 Vergleichsportal für Kfz-Versicherungen GmbH (<https://www.check24.de/kfz-versicherung/>); Stand: 2.4.2023

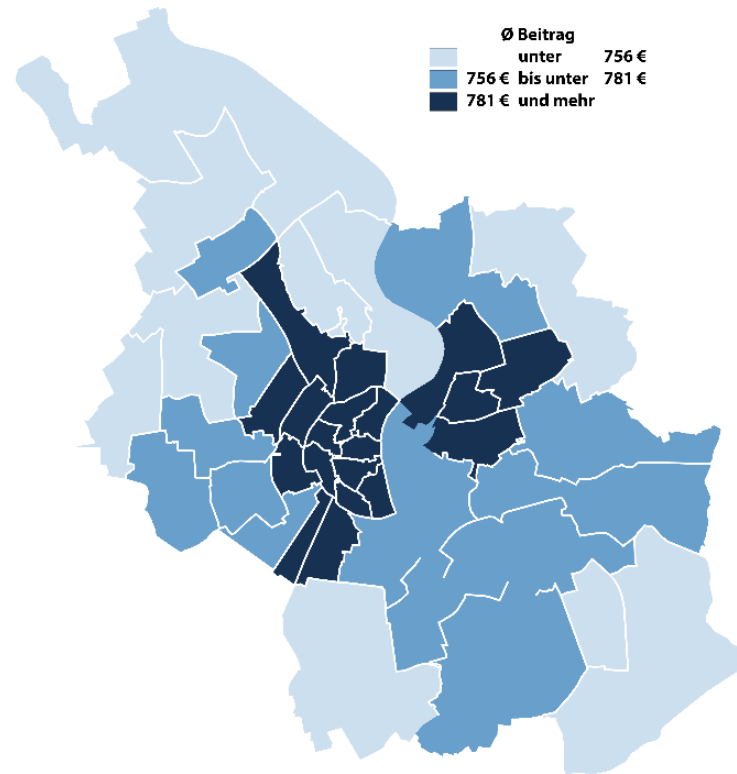
4. Köln: Im Stadtzentrum ist die Kfz-Versicherung zehn Prozent teurer als am Stadtrand



Köln - Familie

Ø Kfz-Versicherungsbeitrag:

- max.: 488,45 € (PLZ: 51065)
- min.: 447,06 € (PLZ: 50769)
- Δ: 41,40 € / **9,3 %**



Köln - Single

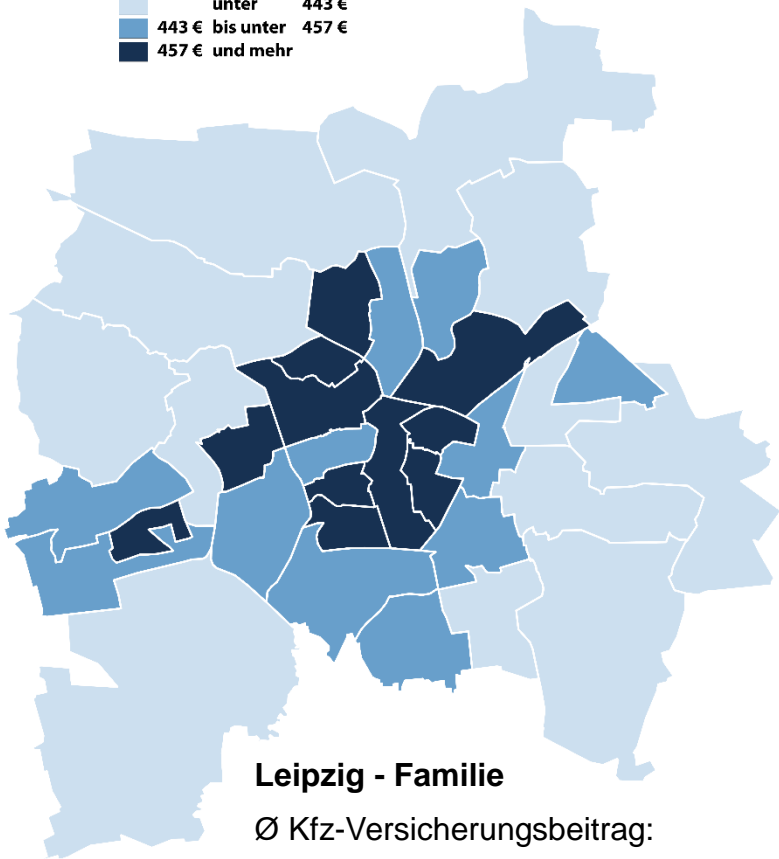
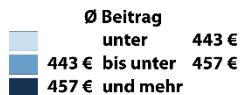
Ø Kfz-Versicherungsbeitrag:

- max.: 805,21 € (PLZ: 50678)
- min.: 731,22 € (PLZ: 50769)
- Δ: 74,00 € / **10,1 %**

Abweichungen durch Rundungen bedingt

Quelle: CHECK24 Vergleichsportal für Kfz-Versicherungen GmbH (<https://www.check24.de/kfz-versicherung/>); Stand: 2.4.2023

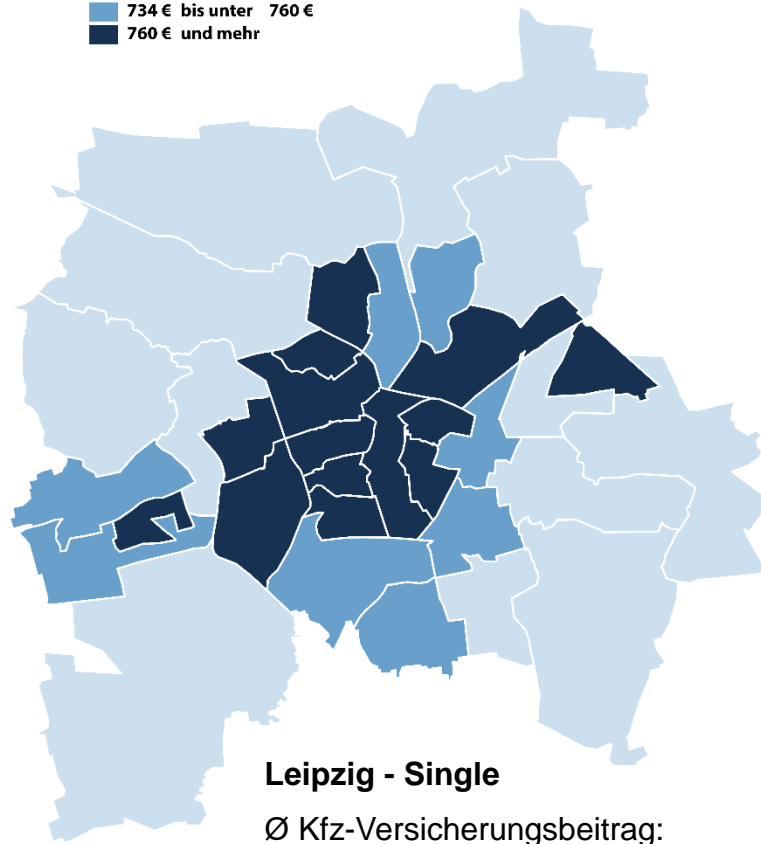
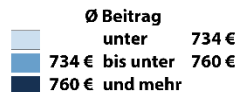
4. Leipzig: Kfz-Versicherungsbeitrag im Stadtzentrum am höchsten



Leipzig - Familie

Ø Kfz-Versicherungsbeitrag:

- max.: 469,82 € (PLZ: 04315)
- min.: 430,06 € (PLZ: 04249)
- Δ: 39,77 € / 9,2 %



Leipzig - Single

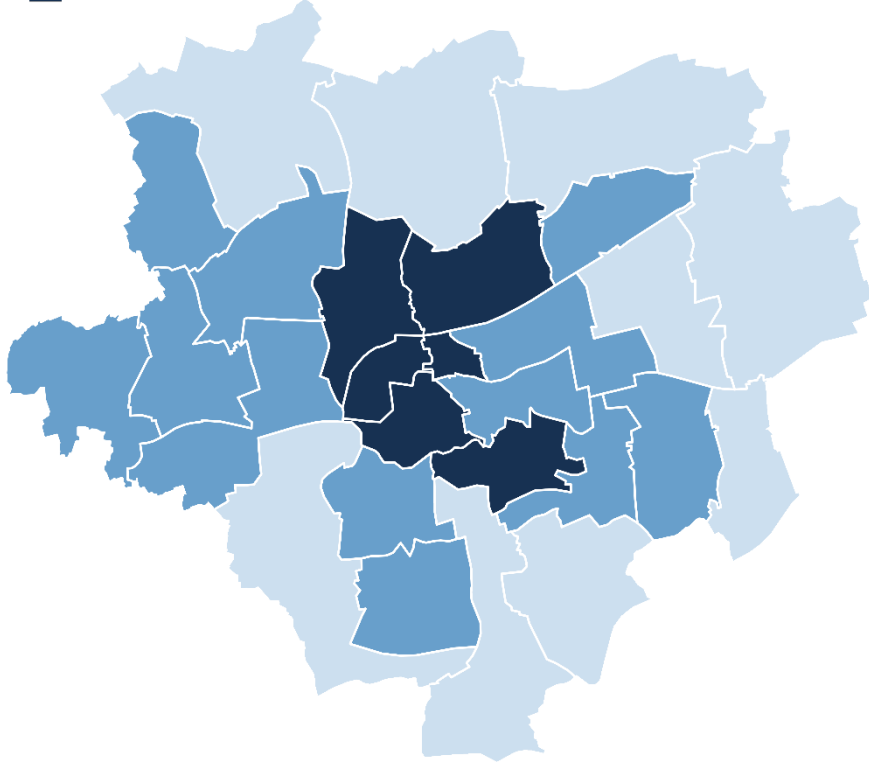
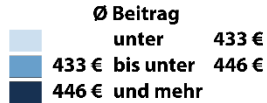
Ø Kfz-Versicherungsbeitrag:

- max.: 785,92 € (PLZ: 04315)
- min.: 707,76 € (PLZ: 04288)
- Δ: 78,16 € / 11,0 %

Abweichungen durch Rundungen bedingt

Quelle: CHECK24 Vergleichsportal für Kfz-Versicherungen GmbH (<https://www.check24.de/kfz-versicherung/>); Stand: 2.4.2023

4. Dortmund: Bis zu neun Prozent Preisdifferenz



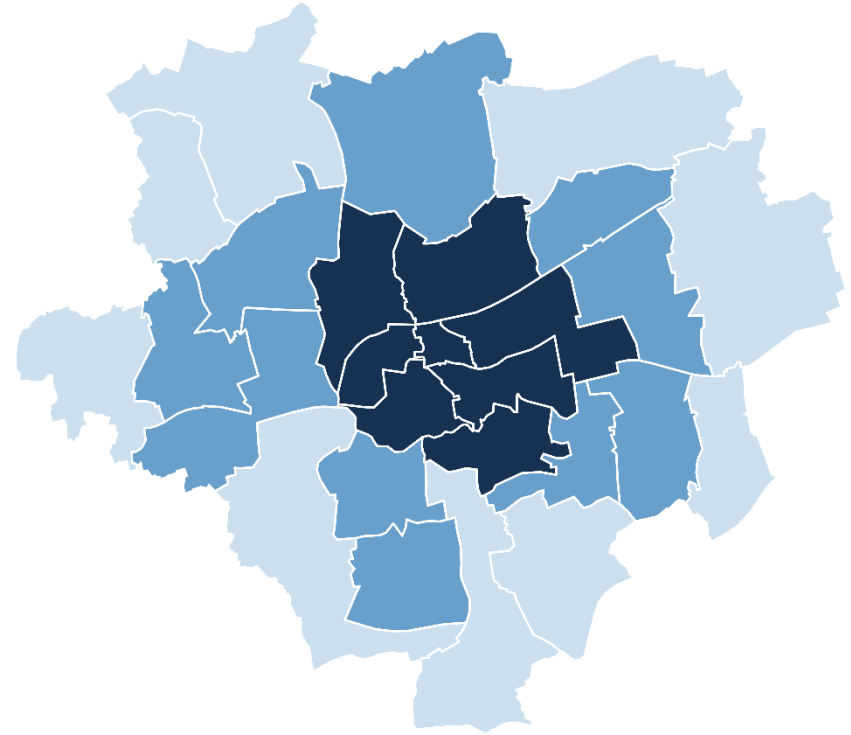
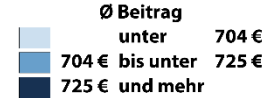
Dortmund - Familie

Ø Kfz-Versicherungsbeitrag:

- max.: 458,11 € (PLZ: 44135)
- min.: 420,66 € (PLZ: 44319)
- Δ: 37,45 € / **8,9 %**

Abweichungen durch Rundungen bedingt

Quelle: CHECK24 Vergleichsportal für Kfz-Versicherungen GmbH (<https://www.check24.de/kfz-versicherung/>); Stand: 2.4.2023

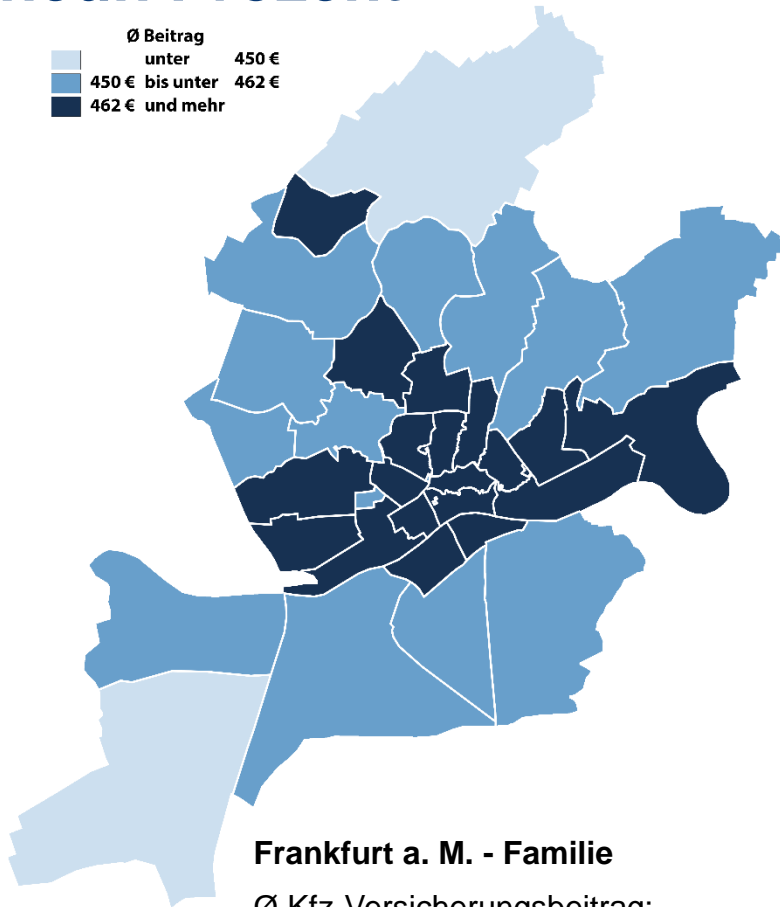
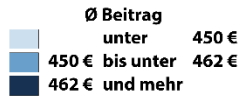


Dortmund - Single

Ø Kfz-Versicherungsbeitrag:

- max.: 745,12 € (PLZ: 44135)
- min.: 683,98 € (PLZ: 44319)
- Δ: 61,14 € / **8,9 %**

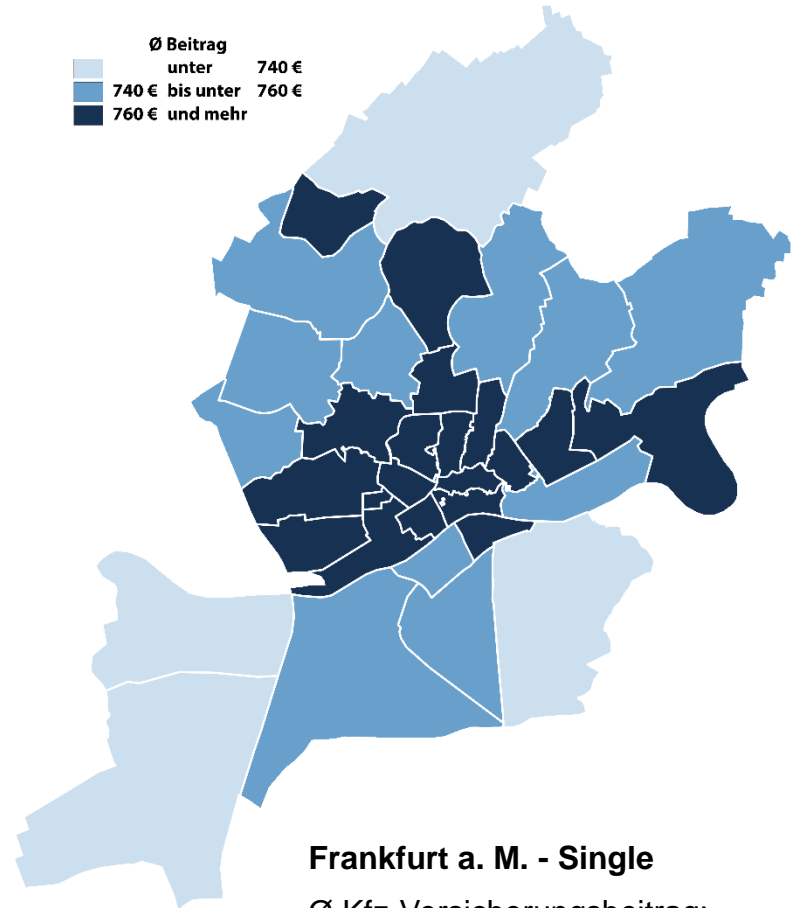
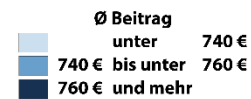
4. Frankfurt a. M.: Versicherungsbeitrag variiert um bis zu neun Prozent



Frankfurt a. M. - Familie

Ø Kfz-Versicherungsbeitrag:

- max.: 475,08 € (PLZ: 60316)
- min.: 436,70 € (PLZ: 60549)
- Δ: 38,38 € / **8,9 %**



Frankfurt a. M. - Single

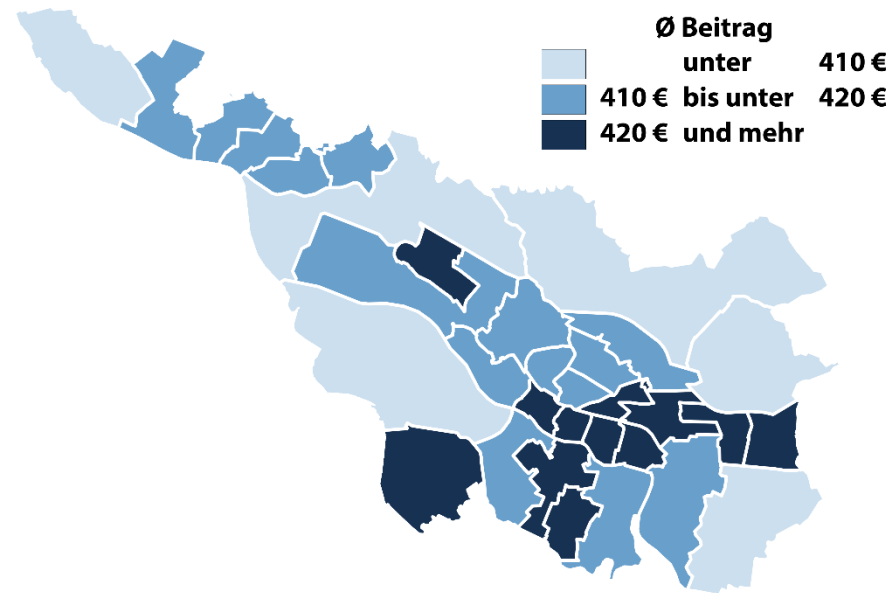
Ø Kfz-Versicherungsbeitrag:

- max.: 779,79 € (PLZ: 60315)
- min.: 719,81 € (PLZ: 60549)
- Δ: 60,17 € / **8,4 %**

Abweichungen durch Rundungen bedingt

Quelle: CHECK24 Vergleichsportal für Kfz-Versicherungen GmbH (<https://www.check24.de/kfz-versicherung/>); Stand: 2.4.2023

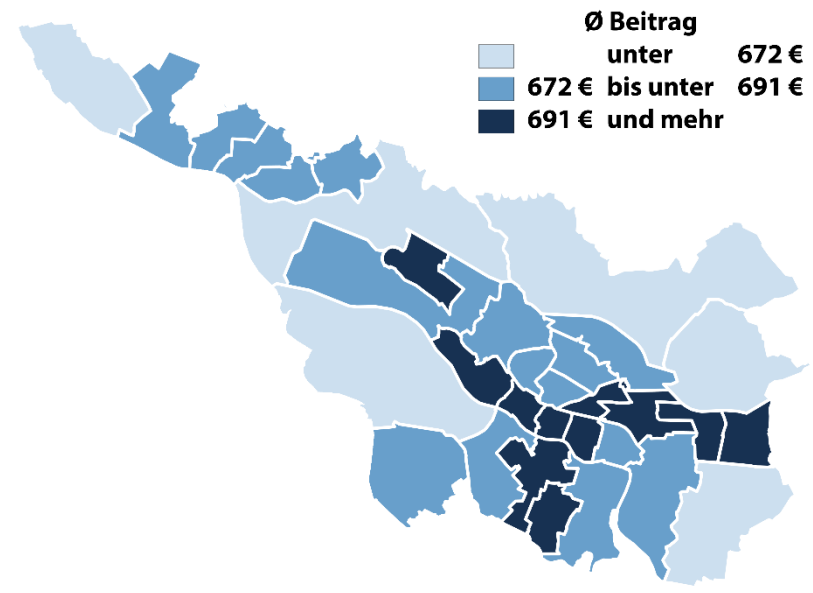
4. Bremen: Durch unterschiedliche Postleitzahl bis zu 56 Euro Preisdifferenz beim Kfz-Versicherungsbeitrag



Bremen - Familie

Ø Kfz-Versicherungsbeitrag:

- max.: 430,97 € (PLZ: 28325)
- min.: 398,95 € (PLZ: 28777)
- Δ: 32,02 € / **8,0 %**



Bremen - Single

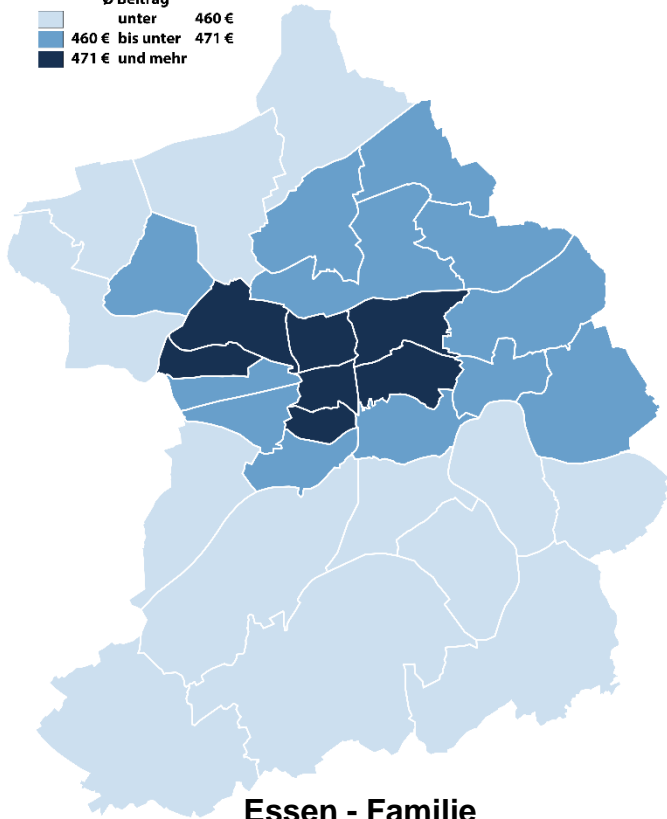
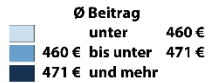
Ø Kfz-Versicherungsbeitrag:

- max.: 710,08 € (PLZ: 28327)
- min.: 653,60 € (PLZ: 28777)
- Δ: 56,48 € / **8,6 %**

Abweichungen durch Rundungen bedingt

Quelle: CHECK24 Vergleichsportal für Kfz-Versicherungen GmbH (<https://www.check24.de/kfz-versicherung/>); Stand: 2.4.2023

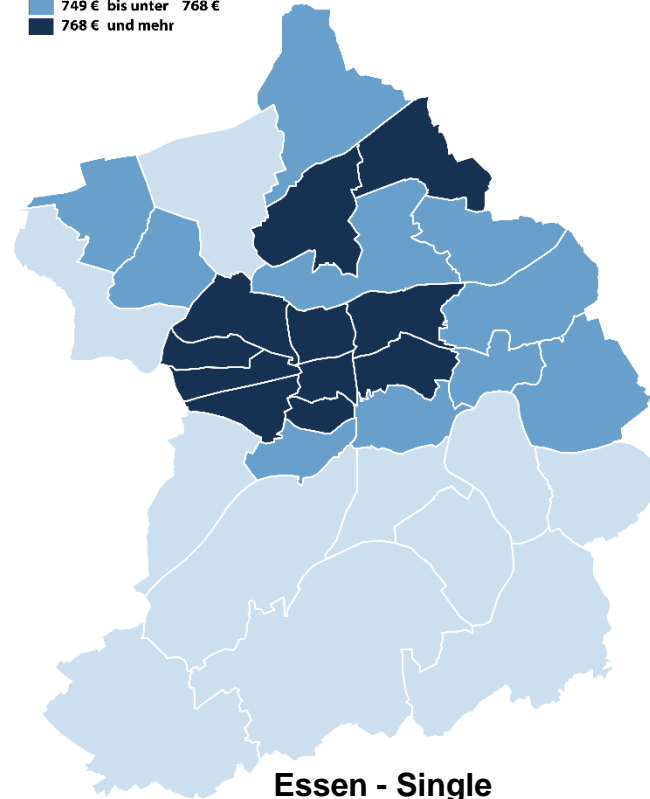
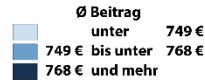
4. Essen: Kfz-Versicherung in südlichen Stadtbezirken günstiger als im Norden



Essen - Familie

Ø Kfz-Versicherungsbeitrag:

- max.: 482,78 € (PLZ: 45130)
- min.: 448,27 € (PLZ: 45219)
- Δ : 34,51 € / 7,7 %



Essen - Single

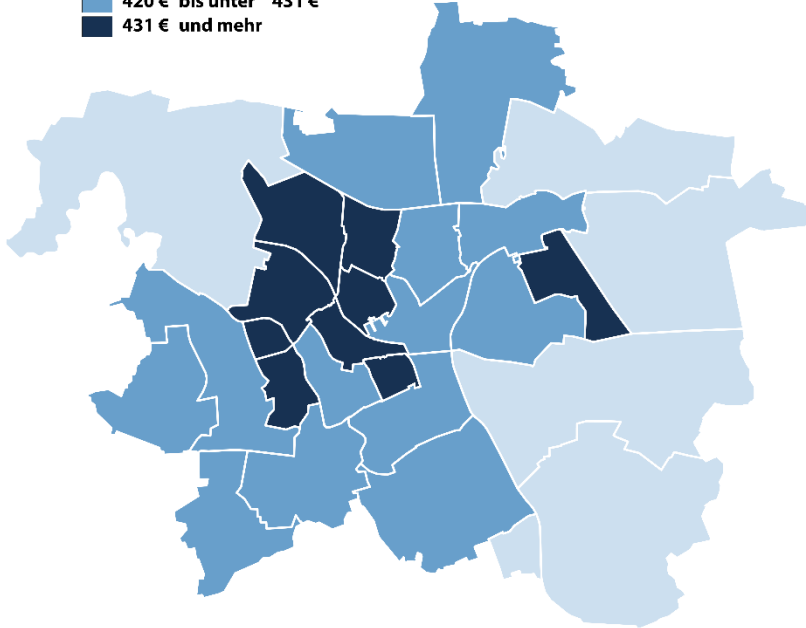
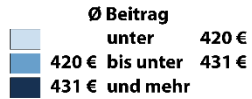
Ø Kfz-Versicherungsbeitrag:

- max.: 788,39 € (PLZ: 45130)
- min.: 728,48 € (PLZ: 45289)
- Δ : 59,91 € / 8,2 %

Abweichungen durch Rundungen bedingt

Quelle: CHECK24 Vergleichsportal für Kfz-Versicherungen GmbH (<https://www.check24.de/kfz-versicherung/>); Stand: 2.4.2023

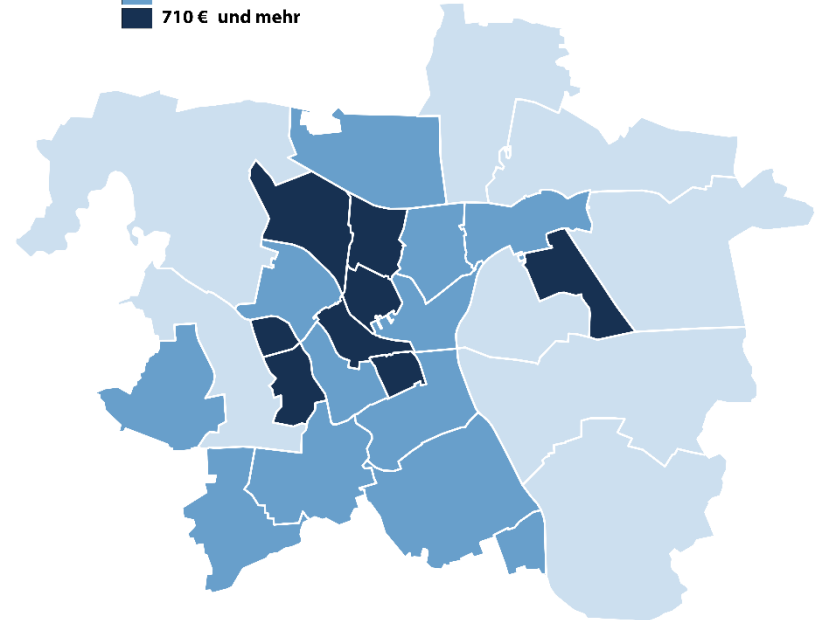
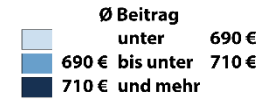
4. Hannover: Kfz-Versicherung im Westen teurer als im Osten



Hannover - Familie

Ø Kfz-Versicherungsbeitrag:

- max.: 440,95 € (PLZ: 30451)
- min.: 410,14 € (PLZ: 30659)
- Δ: 30,81 € / 7,5 %



Hannover - Single

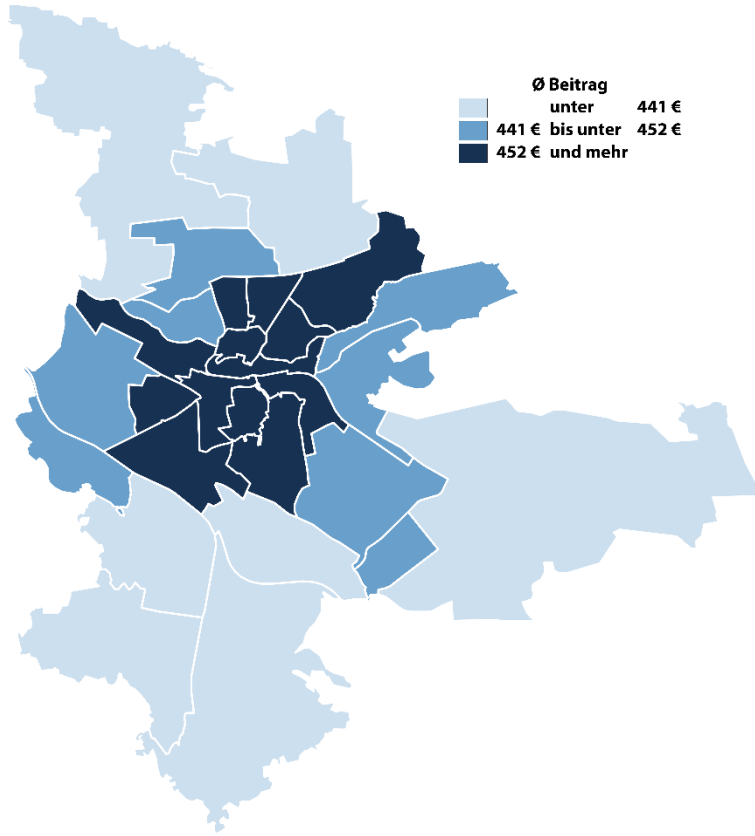
Ø Kfz-Versicherungsbeitrag:

- max.: 730,09 € (PLZ: 30161)
- min.: 669,44 € (PLZ: 30521)
- Δ: 60,64 € / 9,1 %

Abweichungen durch Rundungen bedingt

Quelle: CHECK24 Vergleichsportal für Kfz-Versicherungen GmbH (<https://www.check24.de/kfz-versicherung/>); Stand: 2.4.2023

4. Nürnberg: Beitrag im Stadtzentrum am höchsten



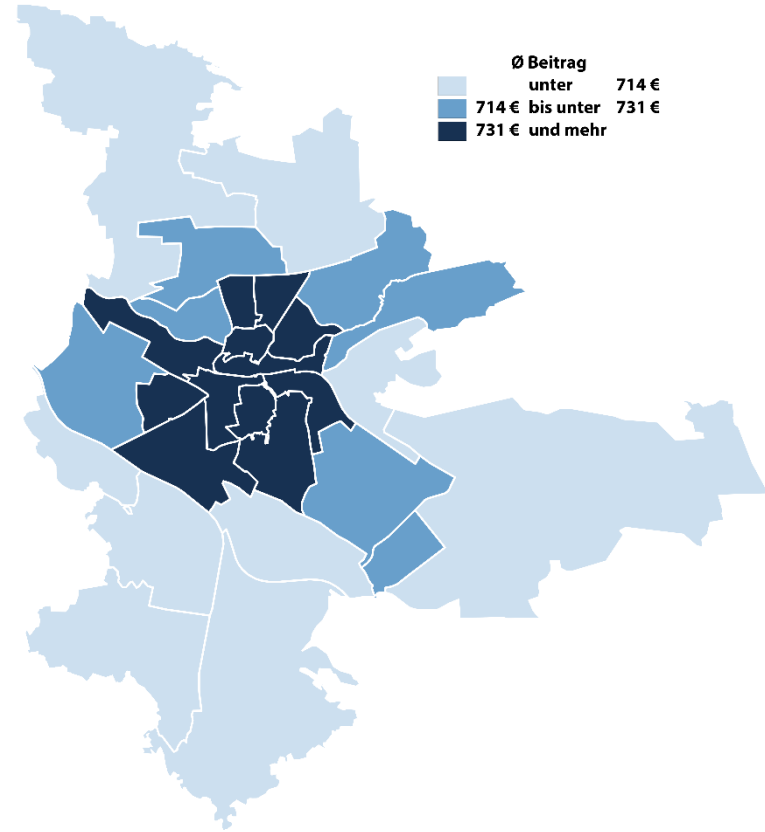
Nürnberg - Familie

Ø Kfz-Versicherungsbeitrag:

- max.: 462,48 € (PLZ: 90443)
- min.: 430,53 € (PLZ: 90427)
- Δ: 31,95 € / **7,4 %**

Abweichungen durch Rundungen bedingt

Quelle: CHECK24 Vergleichsportal für Kfz-Versicherungen GmbH (<https://www.check24.de/kfz-versicherung/>; 089 – 24 24 12 12); Stand: 20.1.2022

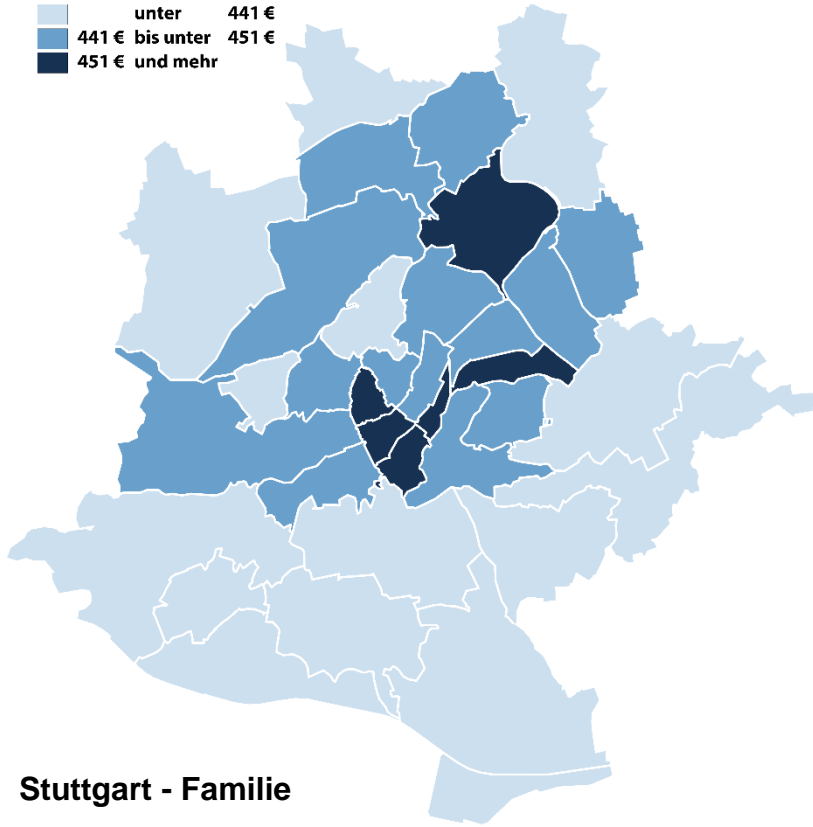
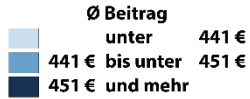


Nürnberg - Single

Ø Kfz-Versicherungsbeitrag:

- max.: 748,46 € (PLZ: 90443)
- min.: 697,05 € (PLZ: 90427)
- Δ: 51,41 € / **7,4 %**

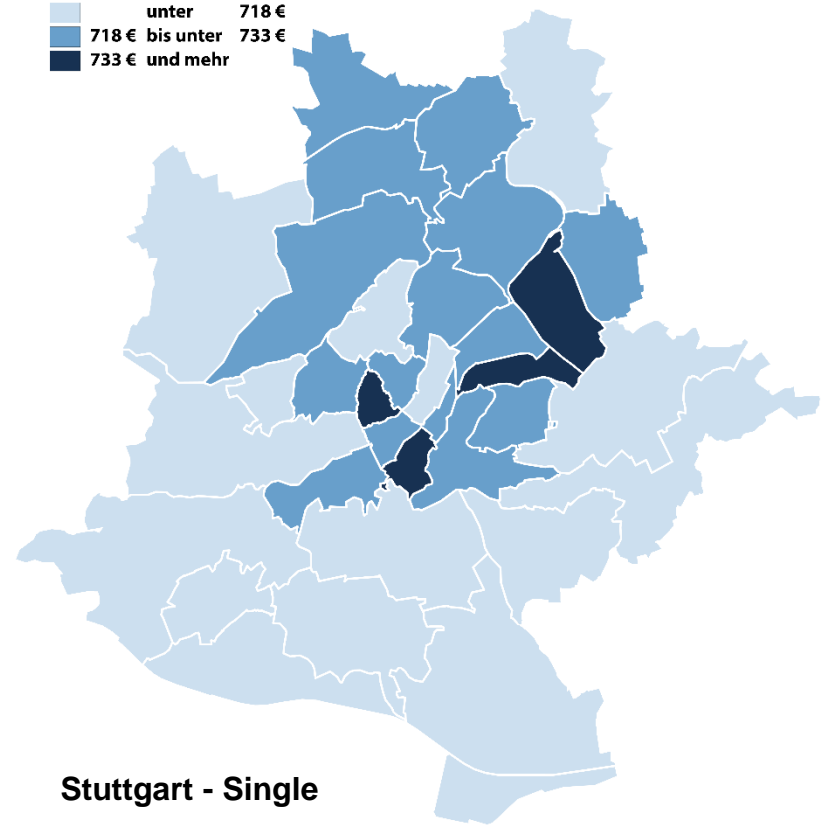
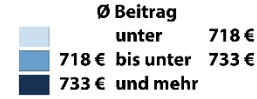
4. Stuttgart: Geringste Preisunterschiede zwischen Zentrum und Stadtrand



Stuttgart - Familie

Ø Kfz-Versicherungsbeitrag:

- max.: 459,88 € (PLZ: 70176)
- min.: 431,91 € (PLZ: 70329)
- Δ: 27,91 € / **6,5 %**



Stuttgart - Single

Ø Kfz-Versicherungsbeitrag:

- max.: 748,18 € (PLZ: 70176)
- min.: 702,11 € (PLZ: 70599)
- Δ: 46,07 € / **6,6 %**

Abweichungen durch Rundungen bedingt

Quelle: CHECK24 Vergleichsportal für Kfz-Versicherungen GmbH (<https://www.check24.de/kfz-versicherung/>); Stand: 2.4.2023

Kontakt

Florian Stark

Public Relations Manager
florian.stark@check24.de
Tel. +49 89 2000 47 1169

CHECK24 GmbH
Erika-Mann-Str. 62-66
80636 München

Daniel Friedheim

Director Public Relations
daniel.friedheim@check24.de
Tel. +49 89 2000 47 1170

CHECK24 GmbH
Erika-Mann-Str. 62-66
80636 München