

# Kfz-Versicherung: Beitragsentwicklung nach jährlicher Fahrleistung

September 2017



# Agenda

1

Zusammenfassung

2

Methodik

3

Kfz-Versicherung: Beitragsentwicklung nach jährlicher Fahrleistung

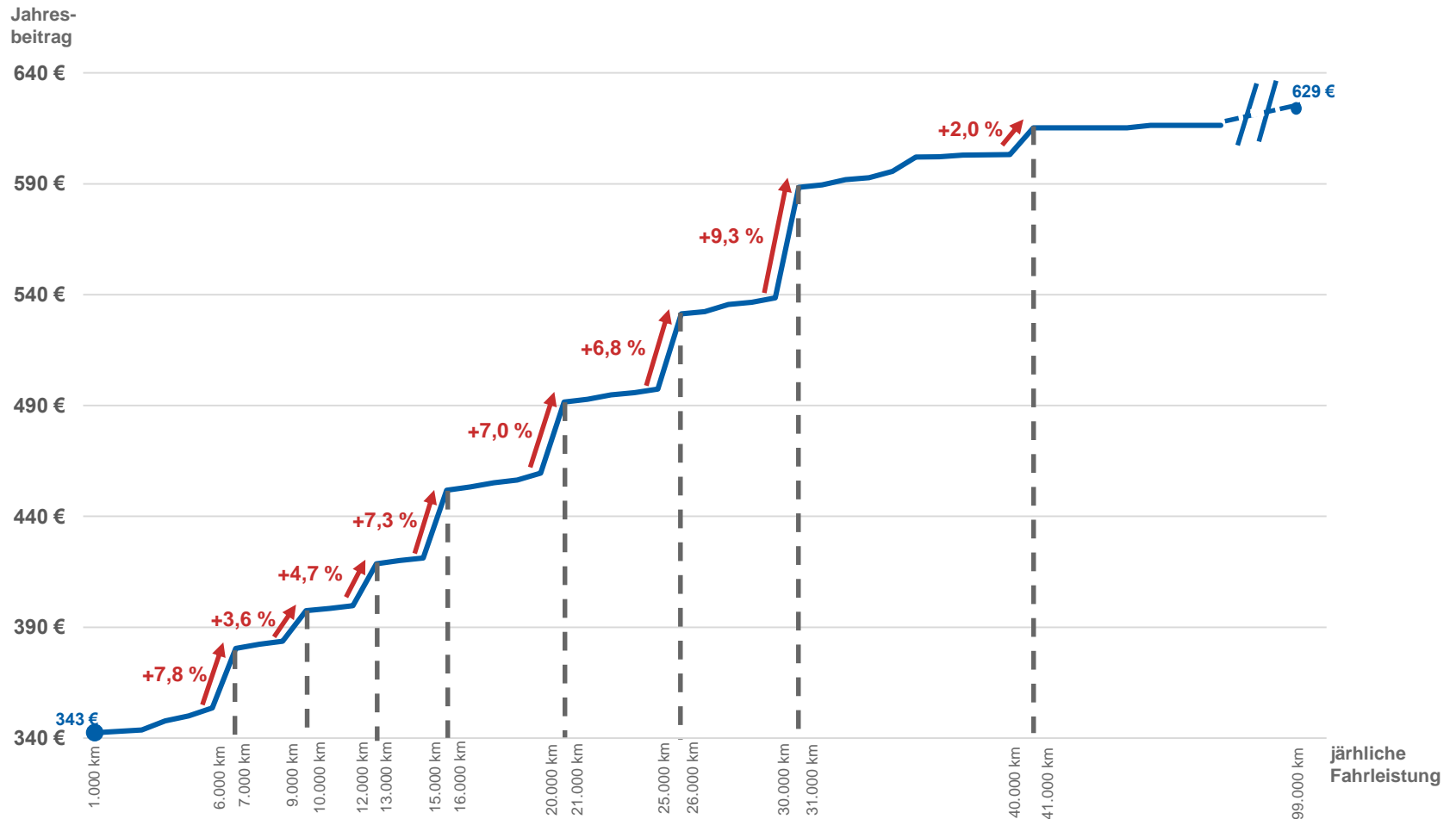
# 1. Zusammenfassung

- Eine **Erhöhung der versicherten Fahrleistung** um **1.000 Kilometer** steigert den durchschnittlichen **Jahresbeitrag** in der Kfz-Teilkaskoversicherung um **bis zu 12,4 Prozent**.
- Die durchschnittlichen **Kfz-Versicherungsbeiträge** p. a. **steigen** über alle Versicherungsarten (Haftpflicht, Teil- und Vollkasko) **bei den gleichen Kilometergrenzen** (3.000 km, 6.000 km,...) stufenförmig an.
- **Ab** einer Fahrleistung von **31.000 Kilometern** erhöht sich der Ø Kfz-Jahresbeitrag mit steigender Fahrleistung **kaum**.

## 2. Methodik

- CHECK24.de hat die **durchschnittliche Beitragsentwicklung** in der **Kfz-Versicherung** (Haftpflicht, Teilkasko und Vollkasko) **nach jährlicher Fahrleistung** anhand eines Beispielprofils betrachtet. Berücksichtigt wurde **jeweils der günstigste Tarif** aller über das Vergleichsportal abschließbarer Versicherer.
- Beispielprofil: Versicherungswechsel, Mann (57 Jahre), Führerschein seit 1978, verheiratet, Angestellter, VW Passat 2.0 TSI (HSN: 0603, TSN: AYA), Erstzulassung: März 2013, Erwerb & Halterzulassung: Mai 2014, Versicherungsbeginn: September 2017, Gebrauchtwagen, Barkauf, Nutzung: nur privat (inkl. Arbeitsweg), kein Wohneigentum, Schadenfreiheitsklasse: Haftpflicht SF 8 und Vollkasko SF 8, Selbstbeteiligung: Teilkasko 150 Euro, Vollkasko 300 Euro, Kaskoprofile Werkstattauswahl: alle Tarife, jährliche Beitragszahlweise, Erstwagen, Halter = Versicherungsnehmer, keine Punkte, 12679 Berlin
- Stand: September 2017

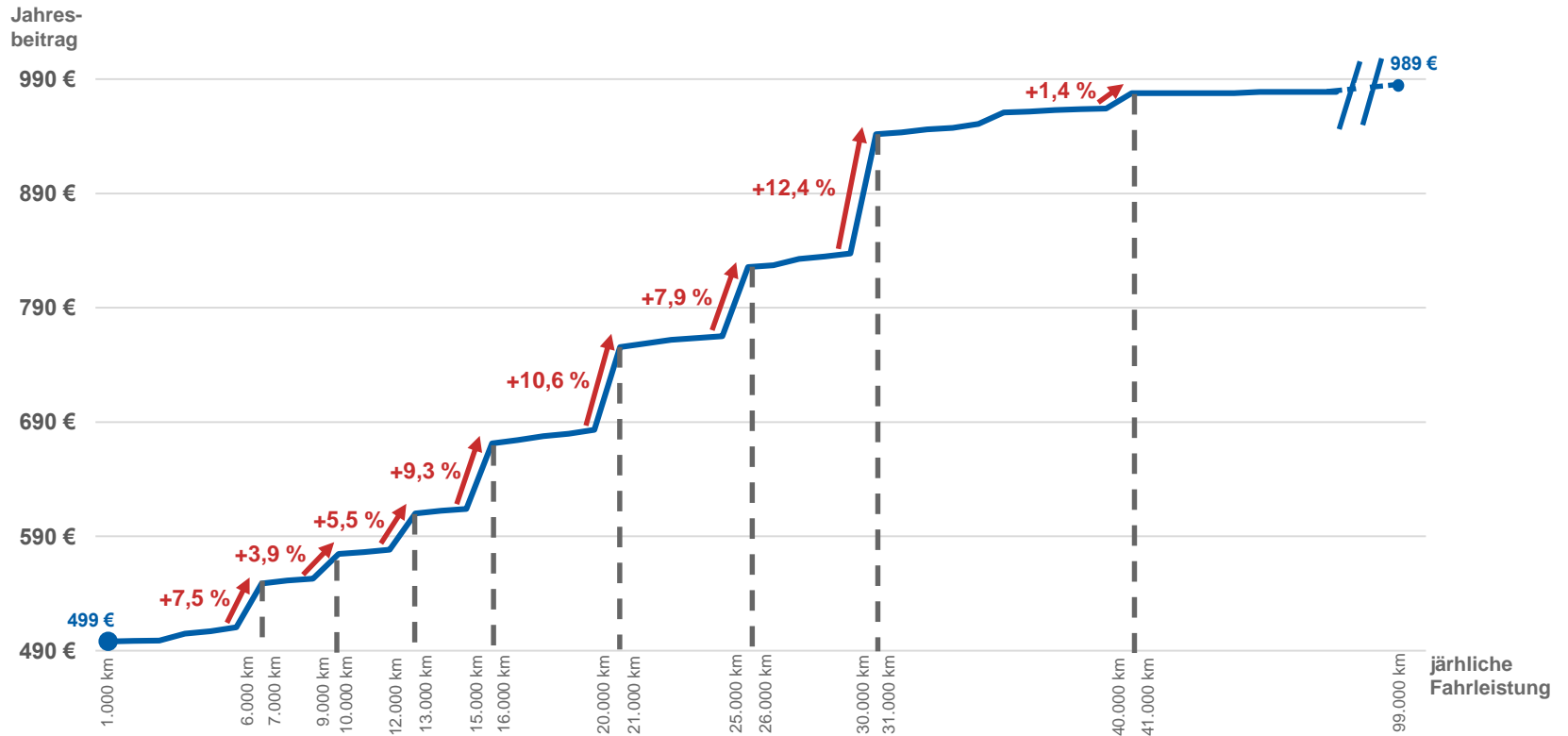
# 3. Kfz-Haftpflichtversicherung: durchschnittliche Beitragsentwicklung nach jährlicher Fahrleistung



Quelle: CHECK24 ([www.check24.de/kfz-versicherung/](http://www.check24.de/kfz-versicherung/); 089 – 24 24 12 12);  
Angaben ohne Gewähr, Stand der Berechnungen: 05.09.2017



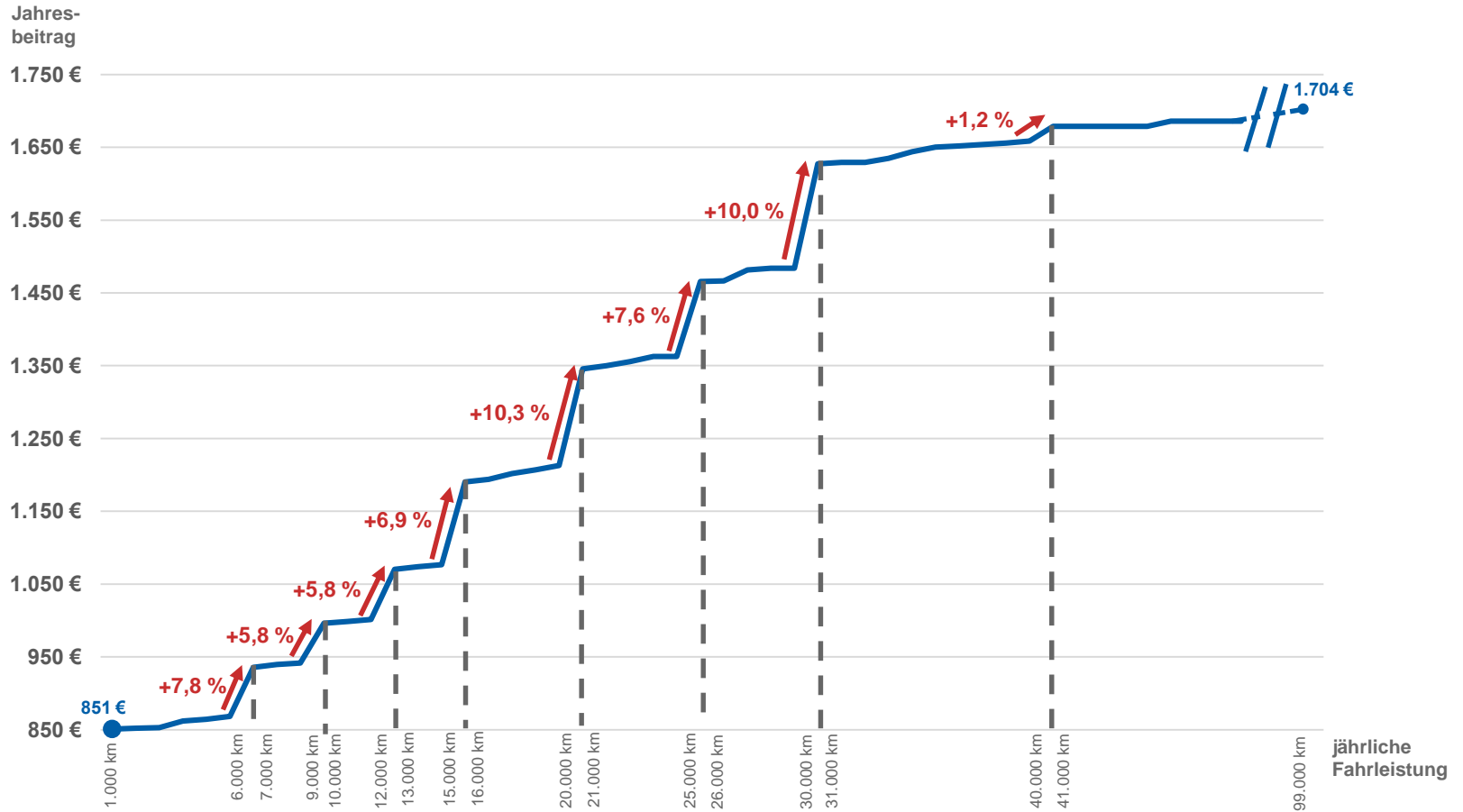
# 3. Kfz-Teilkaskoversicherung: durchschnittliche Beitragsentwicklung nach jährlicher Fahrleistung



Quelle: CHECK24 ([www.check24.de/kfz-versicherung/](http://www.check24.de/kfz-versicherung/); 089 – 24 24 12 12);  
Angaben ohne Gewähr, Stand der Berechnungen: 05.09.2017



# 3. Kfz-Vollkaskoversicherung: durchschnittliche Beitragsentwicklung nach jährlicher Fahrleistung



Quelle: CHECK24 ([www.check24.de/kfz-versicherung/](http://www.check24.de/kfz-versicherung/); 089 – 24 24 12 12);  
Angaben ohne Gewähr, Stand der Berechnungen: 05.09.2017



# Kontakt

## Florian Stark

Public Relations  
florian.stark@check24.de  
Tel. +49 89 2000 47 1169

CHECK24 GmbH  
Erika-Mann-Str. 66  
80636 München

## Daniel Friedheim

Director Public Relations  
daniel.friedheim@check24.de  
Tel. +49 89 2000 47 1170

CHECK24 GmbH  
Erika-Mann-Str. 66  
80636 München