

# Kfz-Studie: Motorleistung

durchschnittliche Motorisierung aller über CHECK24.de versicherter Pkw  
nach Wohnort und Geschlecht



Juli 2017

# Agenda

- 1 Zusammenfassung
- 2 Methodik
- 3 Motorleistung nach Bundesland
- 4 Motorleistung in den 50 größten deutschen Städten
- 5 Motorleistung im Zeitverlauf
- 6 Motorleistung nach Geschlecht des Fahrzeughalters

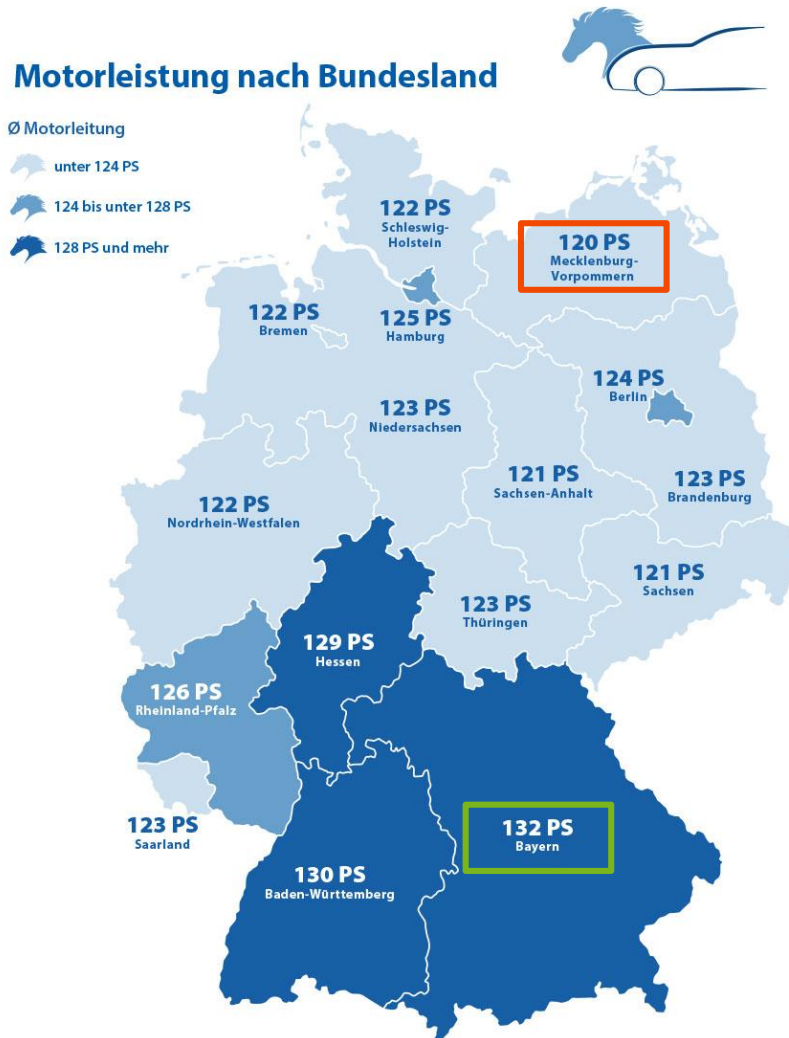
# 1. Zusammenfassung

- In **Bayern** haben CHECK24-Kunden **im Schnitt 132 PS** unter der Haube. **Mehr als jedes vierte** Fahrzeug hat sogar **über 150 PS**.
- Das **Städteranking** führen **Münchener** mit einer Motorleistung von **durchschnittlich 140 PS** an. Das sind **23 PS bzw. 20 Prozent mehr**, als Verbraucher aus **Kiel** angeben.
- Die **durchschnittliche Motorleistung** über CHECK24.de versicherter Pkw **stieg** seit 2005 um **32 Prozent** von 97 auf **128 PS**.
- **Männer** sind PS-Protze: Die Motorleistung (133 PS) ist im Schnitt **22 PS bzw. 20 Prozent höher** als bei Frauen (111 PS).

## 2. Methodik

- CHECK24.de hat die Angaben von Kfz-Versicherungskunden zur Motorleistung ihres Fahrzeugs nach Wohnort und Geschlecht betrachtet.
- Datengrundlage: alle von Privatpersonen im Auswertungszeitraum über CHECK24.de abgeschlossenen Kfz-Versicherungen.
- Auswahl betrachteter Orte: die 50 einwohnerstärksten Städte Deutschlands
- Auswertungszeiträume
  - Juli 2016 bis Juli 2017
  - PS im Zeitverlauf: Jahreswerte 2005 bis 2017
- Stand: 27.07.2017

# 3. Bayern ist PS-Hochburg – im Schnitt zehn Prozent mehr Motorleistung als in Mecklenburg-Vorpommern



CHECK24-Kunden aus Süddeutschland geben eine höhere Motorisierung an als Verbraucher aus den anderen Bundesländern.

Quelle: CHECK24 (<https://www.check24.de/kfz-versicherung/>; 089-24 24 12 12); Angaben ohne Gewähr, Stand: 27.07.2017

# 4. Münchner mit durchschnittlich 20 Prozent mehr Pferdestärken unterwegs als Kieler

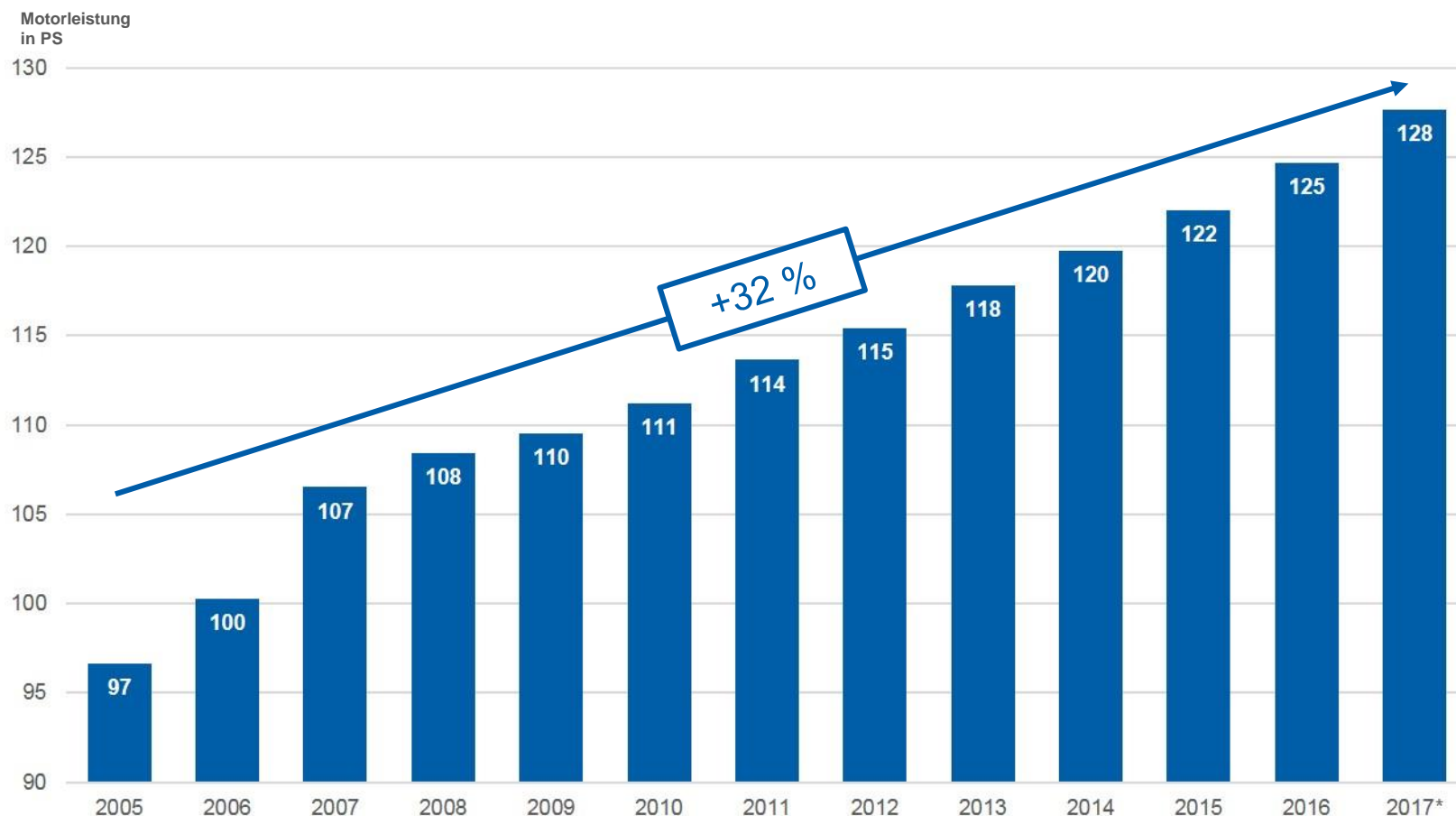
Rang	Stadt	Ø Motorleistung in PS
1	München	140,2
2	Stuttgart	134,3
3	Frankfurt am Main	133,8
4	Nürnberg	133,4
5	Augsburg	132,7
6	Düsseldorf	130,1
7	Wiesbaden	129,0
8	Mannheim	127,5
9	Karlsruhe	126,9
10	Mainz	126,9
<b>Ø 50 größte deutsche Städte</b>		<b>123,5</b>
41	Münster	119,6
42	Duisburg	119,5
43	Aachen	119,4
44	Bochum	119,4
45	Oldenburg	119,2
46	Hamm	119,0
47	Solingen	118,8
48	Mönchengladbach	118,6
49	Hagen	117,9
50	Kiel	117,1



Vollständige Liste mit allen 50 Städten verfügbar unter: <http://www.check24.de/files/p/2017/8/b/4/11570-liste-50-staedte.pdf>

Quelle: CHECK24 (<https://www.check24.de/kfz-versicherung/>; 089-24 24 12 12); Angaben ohne Gewähr, Stand: 27.07.2017

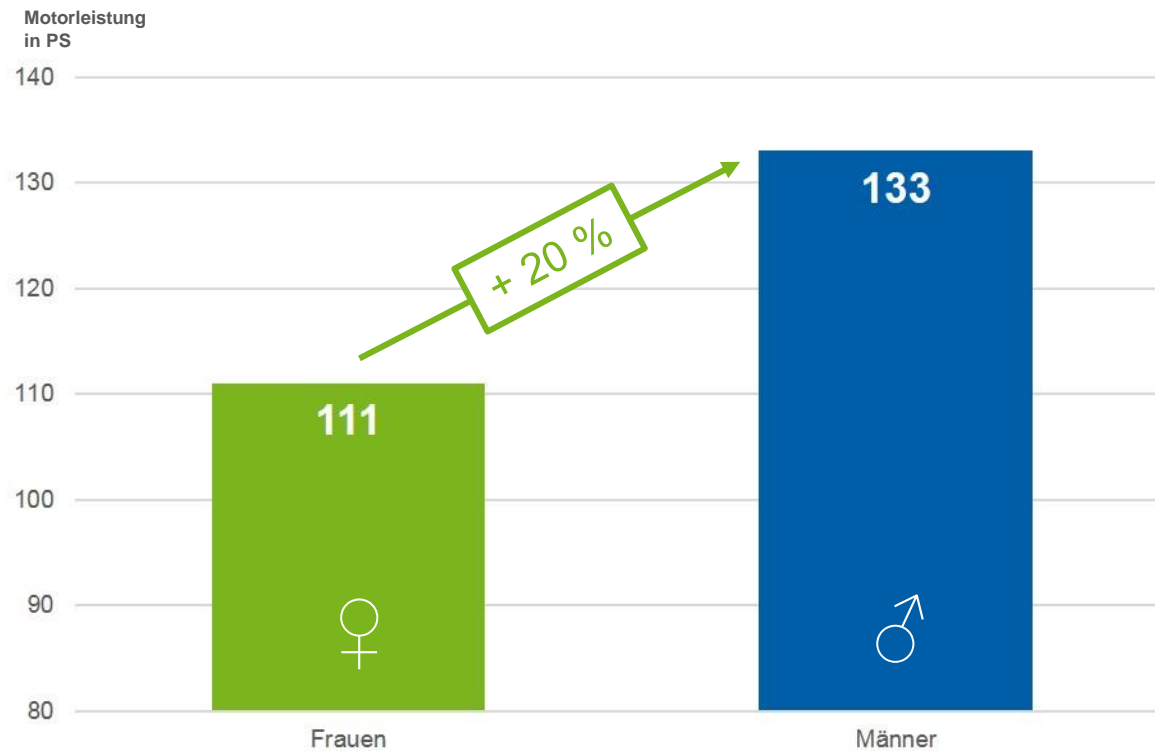
# 5. Die durchschnittliche Motorleistung ist seit 2005 um 32 Prozent gestiegen



Quelle: CHECK24 (<https://www.check24.de/kfz-versicherung/>; 089-24 24 12 12); Angaben ohne Gewähr, Stand: 27.07.2017

\*vorläufiger Wert Januar bis Juli 2017

## 6. Männer bevorzugen PS-stärkere Wagen: durchschnittliche Motorleistung 22 PS höher als bei Frauen



Quelle: CHECK24 (<https://www.check24.de/kfz-versicherung/>; 089-24 24 12 12); Angaben ohne Gewähr, Stand: 27.07.2017



# Kontakt

## **Julia Leopold**

Public Relations  
julia.leopold@check24.de  
Tel. +49 89 2000 47 1174

CHECK24 GmbH  
Erika-Mann-Str. 66  
80636 München

## **Daniel Friedheim**

Director Public Relations  
daniel.friedheim@check24.de  
Tel. +49 89 2000 47 1170

CHECK24 GmbH  
Erika-Mann-Str. 66  
80636 München