




Pkw-Fahrleistung

nach Bundesland, Alter und Geschlecht

Agenda

- 1** Zusammenfassung
- 2** Methodik
- 3** Fahrleistung nach Bundesland
- 4** Fahrleistung nach Alter des Versicherungsnehmers
- 5** Fahrleistung nach Geschlecht
- 6** Jahresverlauf 2010 bis 2015

1. Zusammenfassung

- CHECK24-Kunden aus Mecklenburg-Vorpommern waren 2015 mit durchschnittlich 12.891 Kilometern pro Jahr deutschlandweit am meisten mit ihrem Auto unterwegs.
- Am wenigsten fahren Berliner mit durchschnittlich 9.573 Kilometern pro Jahr.
- Versicherungsnehmer aus Stadtstaaten legen im Schnitt rund 2.000 Kilometer weniger im Jahr zurück als Verbraucher aus Flächenstaaten.
 -  mögliche Gründe: gut ausgebauter öffentlicher Nahverkehr und vergleichsweise kürzere Wege zum Arbeitsplatz in Städten
- Kunden aus den östlichen Bundesländern waren 2015 durchschnittlich rund 350 Kilometer mehr unterwegs als aus dem Westen.
- Die meisten Kilometer fahren Pkw-Halter im Alter zwischen 40 und 49 Jahren, über 70-Jährige die wenigsten.
- Frauen fahren im Schnitt 762 Kilometer jährlich weniger Auto als Männer.

2. Methodik

- CHECK24.de hat die Angaben von Kfz-Versicherungskunden des Vergleichsportals zu ihrer jährlichen Fahrleistung betrachtet nach
 - Bundesland,
 - Alter des Versicherungsnehmers und
 - Geschlecht.
- Datengrundlage: von Privatpersonen abgeschlossene Kfz-Versicherungen für Pkw 2014 und 2015
- Stand: 09. Februar 2016

3. Pkw-Halter aus Mecklenburg-Vorpommern fahren die meisten Kilometer p. a., Berliner die wenigsten

sortiert nach Ø Fahrleistung 2015

Bundesland	Ø Fahrleistung 2015 in km	Ø Fahrleistung 2014 in km	Veränderung in km	Veränderung in %
Mecklenburg-Vorpommern	12.891	13.070	-179	-1,4
Schleswig-Holstein	12.819	12.932	-113	-0,9
Brandenburg	12.515	12.565	-50	-0,4
Rheinland-Pfalz	12.487	12.602	-114	-0,9
Niedersachsen	12.389	12.462	-73	-0,6
Sachsen-Anhalt	12.368	12.499	-131	-1,0
Thüringen	12.179	12.208	-29	-0,2
Hessen	11.951	12.020	-69	-0,6
Bayern	11.851	12.014	-163	-1,4
Sachsen	11.814	11.876	-62	-0,5
Saarland	11.743	11.839	-95	-0,8
Baden-Württemberg	11.612	11.701	-89	-0,8
Nordrhein-Westfalen	11.581	11.659	-78	-0,7
Bremen	11.179	11.091	+88	+0,8
Hamburg	10.789	10.906	-117	-1,1
Berlin	9.573	9.947	-374	-3,8
Deutschland gesamt	11.782	11.903	-121	-1,0

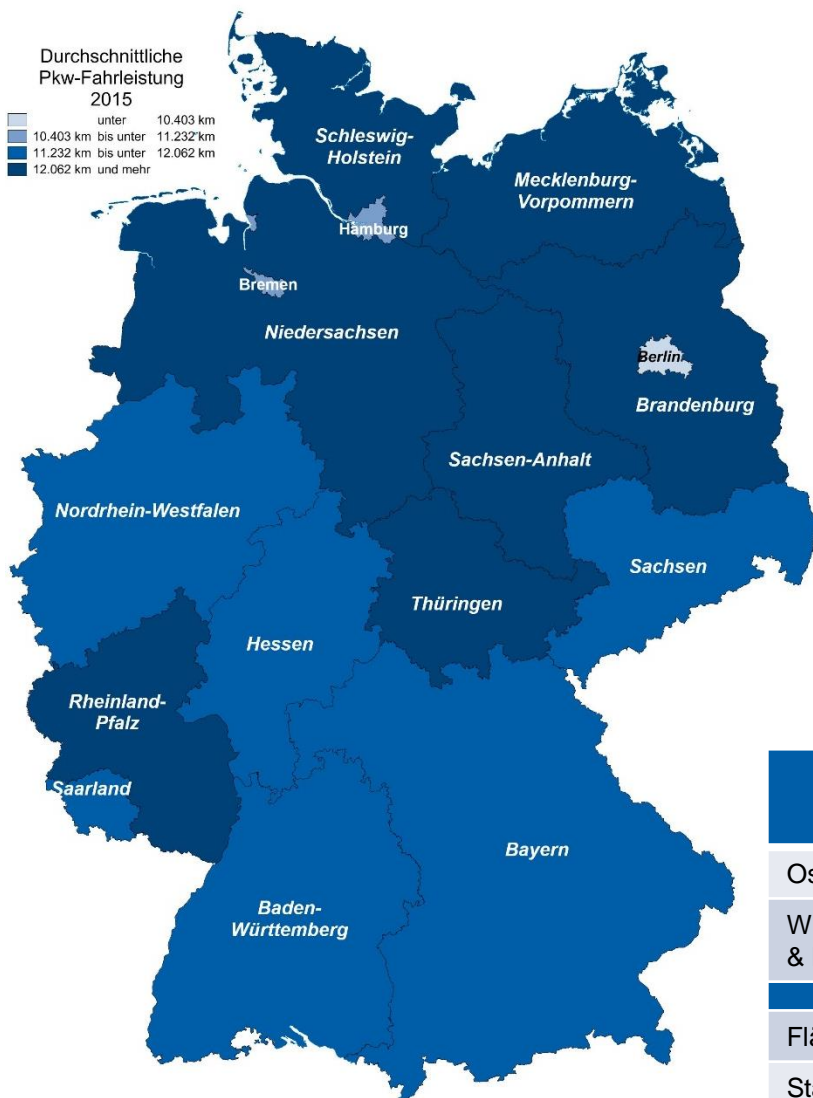
+35 %

Quelle: CHECK24 (www.check24.de/kfz-versicherung/; 089-24 24 12 12); Angaben ohne Gewähr, Stand: 09.02.2016



Versicherungsnehmer aus Mecklenburg-Vorpommern waren 2015 rund 35 Prozent mehr Kilometer mit ihrem Auto unterwegs als Berliner.

3. Kfz-Besitzer aus Stadtstaaten sind pro Jahr rund 2.000 km weniger unterwegs als aus Flächenstaaten



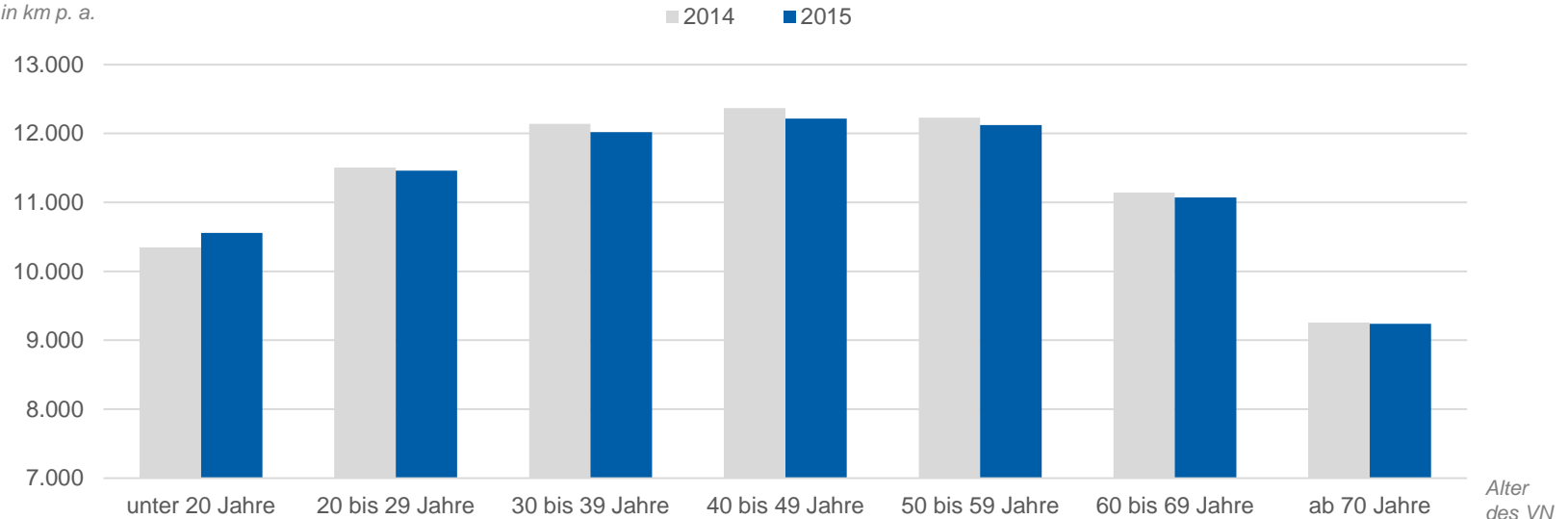
Versicherungsnehmer aus den östlichen Flächenländern fahren rund 350 Kilometer im Jahr mehr mit ihrem Auto als aus dem Westen.

	Ø Fahrleistung 2015 in km	Ø Fahrleistung 2014 in km	Veränderung	
			in km	in %
Ost (ohne Berlin)	12.244	12.316	-72	-0,6
West (ohne Bremen & Hamburg)	11.890	11.992	-102	-0,9
Flächenstaaten	11.947	12.048	-101	-0,8
Stadtstaaten	10.023	10.303	-280	-2,7

Quelle: CHECK24 (www.check24.de/kfz-versicherung/; 089-24 24 12 12); Angaben ohne Gewähr, Stand: 09.02.2016

4. 40- bis 49-Jährige sind mit ihrem Pkw am meisten unterwegs, über 70-Jährige am wenigsten

Fahrleistung
in km p. a.



2014	10.346	11.506	12.142	12.368	12.229	11.144	9.257
2015	10.556	11.462	12.019	12.218	12.121	11.073	9.239
VÄ in km	+211	-44	-124	-150	-107	-71	-18
VÄ in %	+2,0	-0,4	-1,0	-1,2	-0,9	-0,6	-0,2

Quelle: CHECK24 (www.check24.de/kfz-versicherung/; 089-24 24 12 12); Angaben ohne Gewähr, Stand: 09.02.2016



Unter 20-Jährige waren 2015 im Vergleich zum Vorjahr durchschnittlich rund 200 Kilometer mehr unterwegs.



In allen anderen Altersgruppen hat sich die durchschnittliche jährliche Fahrleistung verringert.

5. Frauen fahren im Jahr durchschnittlich 762 Kilometer weniger Auto als Männer

	Ø Fahrleistung 2015 in km	Ø Fahrleistung 2014 in km	Veränderung in km	Veränderung in %
Männer	12.045	12.211	-166	-1,4
Frauen	11.283	11.325	-42	-0,4



Unterschied Mann vs. Frau		Veränderung 2015 zu 2014	
2015	2014	in km	in %
762	886	-124	-14

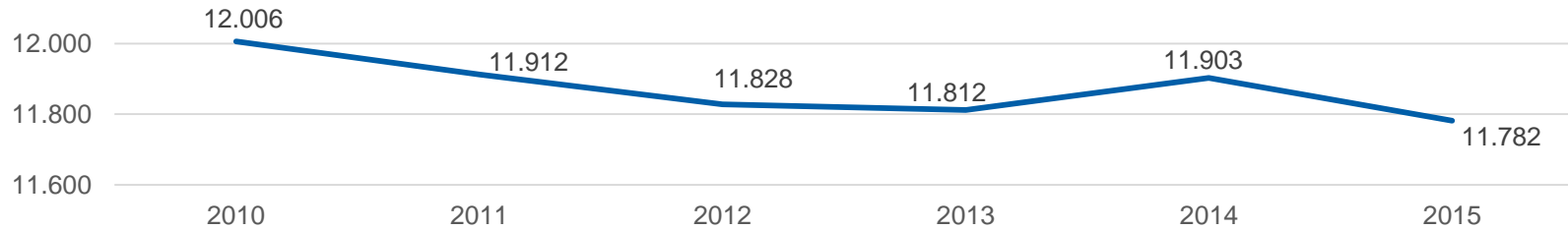
Quelle: CHECK24 (www.check24.de/kfz-versicherung/; 089-24 24 12 12); Angaben ohne Gewähr, Stand: 09.02.2016



Der Unterschied in der Fahrleistung zwischen Männern und Frauen ist von 2014 auf 2015 um 14 Prozent gesunken.

6. Durchschnittlich waren CHECK24-Kunden 2015 mit ihrem Pkw 11.782 Kilometer unterwegs

Fahrleistung
in km p. a.



Im Schnitt ist die von den Kunden angegebene jährliche Fahrleistung seit 2010 um über 200 Kilometer gesunken.

Kontakt



Daniel Friedheim
Head of Public Relations

CHECK24 Vergleichsportal GmbH

Erika-Mann-Str. 62-66 Tel. +49 89 2000 47 1170
80636 München Fax +49 89 2000 47 1011
www.check24.de daniel.friedheim@check24.de



Katharina Reichel
Public Relations

CHECK24 Vergleichsportal GmbH

Erika-Mann-Str. 62-66 Tel. +49 89 2000 47 1174
80636 München Fax +49 89 2000 47 1011
www.check24.de katharina.reichel@check24.de