



# Hausratversicherungen und Einbruchshäufigkeit 2014

nach Wohnort, Wohnungsgröße und  
Versicherungsbeitrag

April 2016

# Agenda

**1** Zusammenfassung

**2** Methodik

**3** Hausratversicherung und Einbruchshäufigkeit nach Bundesland

**4** Hausratversicherung und Einbruchshäufigkeit in den 15 größten dt. Städten

# 1. Zusammenfassung

- CHECK24-Kunden aus den Stadtstaaten, NRW und Schleswig-Holstein haben 2014 überdurchschnittlich häufig eine Hausratversicherung abgeschlossen.



Das sind gleichzeitig die Bundesländer mit den meisten Wohnungseinbrüchen 2014.\*

- Bremer, Hamburger und Berliner zahlen die **höchsten Beiträge** für die Hausratversicherung – absolut und pro Quadratmeter Wohnfläche.

- Vergleichsweise günstig ist die Hausratversicherung im **Süden und Osten** Deutschlands: **Thüringer** zahlen im Schnitt am wenigsten.



2014 deutschlandweit die wenigsten Wohnungseinbrüche in Thüringen\*

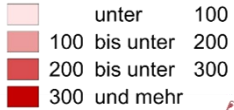
- Im Großstadtvergleich ist Köln am teuersten, in Dresden bzw. Nürnberg zahlen CHECK24-Kunden im Schnitt die niedrigsten Hausratversicherungsbeiträge.

## 2. Methodik

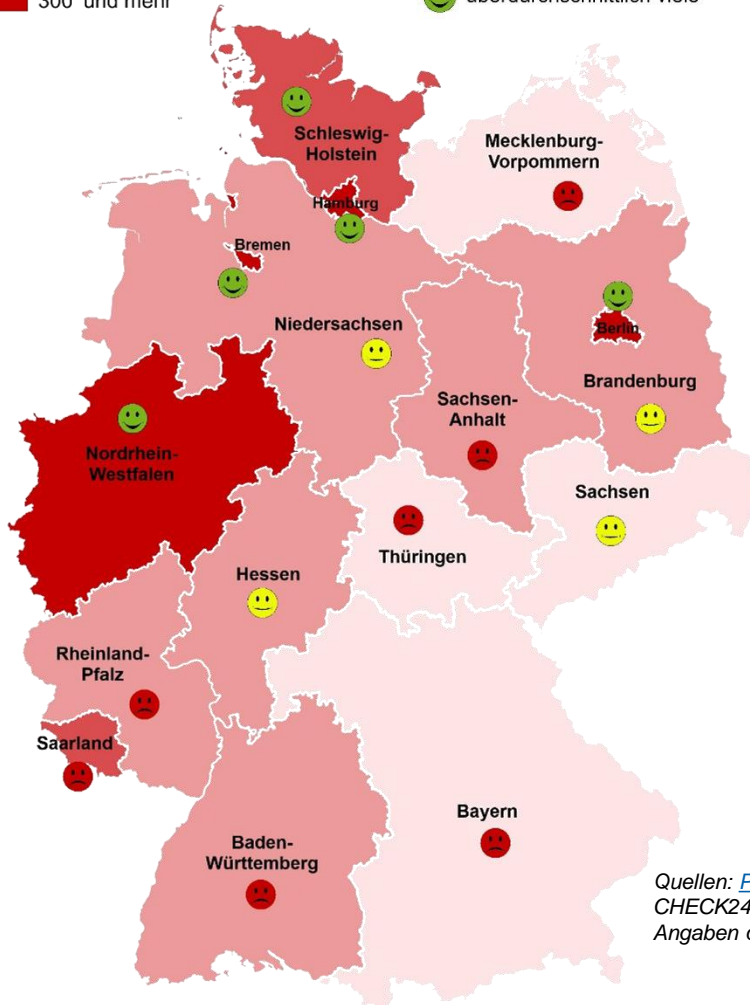
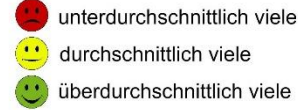
- Betrachtungsgrundlage: alle 2014 über CHECK24.de abgeschlossenen Hausratversicherungen nach Wohnort des Versicherungsnehmers, Wohnungsgröße und Versicherungsbeitrag
- zusätzliche Betrachtung des Verhältnisses der abgeschlossenen Hausratversicherungen zu den Einwohnern je Bundesland/Ort
  - INDEX  $<0,9$ : unterdurchschnittlich viele Hausratversicherungen abgeschlossen (🙄)
  - INDEX  $0,9-1,1$ : durchschnittlich viele Hausratversicherungen abgeschlossen (😊)
  - INDEX  $>1,1$ : überdurchschnittlich viele Hausratversicherungen abgeschlossen (😄)
- Vergleich mit der Anzahl der Wohnungseinbruchdiebstähle 2014 (Quelle: Bundeskriminalamt, [Polizeiliche Kriminalstatistik 2014](#))
- Stand: April 2016

# 3. Mehr Hausratversicherungen in Einbruchshochburgen – Ausnahme Saarland

Einbrüche pro 100.000  
Einwohnern 2014



über CHECK24.de abgeschlossene  
Hausratversicherungen 2014



In den Stadtstaaten, NRW, Schleswig-Holstein und dem Saarland wurden 2014 die meisten Wohnungseinbrüche registriert.

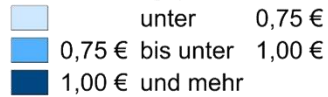


Mit Ausnahme des Saarlandes haben CHECK24-Kunden aus diesen Bundesländern relativ zur Einwohnerzahl überdurchschnittlich häufig eine Hausratversicherung abgeschlossen.

Quellen: [PKS Bundeskriminalamt 2014](#);  
CHECK24 ([www.check24.de/hausratversicherung/](http://www.check24.de/hausratversicherung/); 089 - 24 24 12 55);  
Angaben ohne Gewähr

# 3. Hausratversicherung: Beitragsgefälle zwischen Stadtstaaten, Nord- und Süddeutschland

## Ø Beitrag je m<sup>2</sup> Wohnfläche 2014



CHECK24-Kunden zahlten 2014 im Schnitt 0,84 Euro pro Quadratmeter Wohnfläche für ihre Hausratversicherung.



In den Stadtstaaten war der Beitrag mit mehr als einen Euro pro Quadratmeter besonders hoch, in den südlichen Bundesländern mit weniger als 0,75 Euro pro Quadratmeter besonders niedrig.

Quelle: CHECK24 ([www.check24.de/hausratversicherung/](http://www.check24.de/hausratversicherung/);  
089 - 24 24 12 55); Angaben ohne Gewähr

### 3. Verbraucher in den Stadtstaaten und NRW zahlten 2014 absolut und pro m<sup>2</sup> die höchsten Beiträge

sortiert nach Einbruchshäufigkeit 2014, Werte gerundet

| #                           | Bundesland             | Einbrüche pro 100.000 Einwohner 2014* | Index HR-Kunden zu Einwohnern 2014** | Ø Beitrag 2014 |                    |
|-----------------------------|------------------------|---------------------------------------|--------------------------------------|----------------|--------------------|
|                             |                        |                                       |                                      | absolut        | pro m <sup>2</sup> |
| 1                           | Bremen                 | 540,8                                 | 1,20                                 | 80 €           | 1,07 €             |
| 2                           | Hamburg                | 428,9                                 | 2,33                                 | 79 €           | 1,17 €             |
| 3                           | Berlin                 | 355,3                                 | 2,30                                 | 74 €           | 1,06 €             |
| 4                           | Nordrhein-Westfalen    | 300,4                                 | 1,18                                 | 73 €           | 0,90 €             |
| 5                           | Schleswig-Holstein     | 267,4                                 | 1,19                                 | 69 €           | 0,82 €             |
| 6                           | Saarland               | 250,8                                 | 0,62                                 | 72 €           | 0,71 €             |
| 7                           | Niedersachsen          | 188,1                                 | 0,97                                 | 69 €           | 0,75 €             |
| 8                           | Hessen                 | 181,6                                 | 1,02                                 | 73 €           | 0,85 €             |
| 9                           | Brandenburg            | 163,0                                 | 1,03                                 | 69 €           | 0,83 €             |
| 10                          | Rheinland-Pfalz        | 145,7                                 | 0,74                                 | 70 €           | 0,73 €             |
| 11                          | Baden-Württemberg      | 126,8                                 | 0,62                                 | 63 €           | 0,69 €             |
| 12                          | Sachsen-Anhalt         | 115,7                                 | 0,79                                 | 57 €           | 0,75 €             |
| 13                          | Mecklenburg-Vorpommern | 95,8                                  | 0,82                                 | 57 €           | 0,77 €             |
| 14                          | Sachsen                | 95,6                                  | 0,96                                 | 54 €           | 0,75 €             |
| 15                          | Bayern                 | 65,1                                  | 0,72                                 | 62 €           | 0,71 €             |
| 16                          | Thüringen              | 45,3                                  | 0,68                                 | 51 €           | 0,67 €             |
| <b>Ø aller Bundesländer</b> |                        | <b>188,3</b>                          | <b>1,00</b>                          | <b>69 €</b>    | <b>0,84 €</b>      |

\*Quelle: PKS Bundeskriminalamt 2014

\*\*Verhältnis vom Anteil der CHECK24-Hausratversicherungskunden zum Anteil der Einwohner in einem Bundesland

Quelle: CHECK24 ([www.check24.de/hausratversicherung/](http://www.check24.de/hausratversicherung/); 089 - 24 24 12 55); Angaben ohne Gewähr

# 4. Beiträge in Köln am teuersten – Stuttgarter unterdurchschnittlich affin für Hausratversicherungen

sortiert nach Einbruchshäufigkeit 2014, Werte gerundet

| #                    | Ort        | Einbrüche pro 100.000 Einwohner 2014* | Index HR-Kunden zu Einwohnern 2014** | Ø Beitrag 2014 |                    |
|----------------------|------------|---------------------------------------|--------------------------------------|----------------|--------------------|
|                      |            |                                       |                                      | absolut        | pro m <sup>2</sup> |
| 1                    | Bremen     | 557,3                                 | 1,22                                 | 84 €           | 1,10 €             |
| 2                    | Köln       | 489,0                                 | 1,81                                 | 88 €           | 1,29 €             |
| 3                    | Dortmund   | 479,6                                 | 1,74                                 | 64 €           | 0,85 €             |
| 4                    | Essen      | 433,6                                 | 1,83                                 | 64 €           | 0,88 €             |
| 5                    | Hamburg    | 428,9                                 | 2,33                                 | 79 €           | 1,17 €             |
| 6                    | Düsseldorf | 416,2                                 | 2,73                                 | 75 €           | 1,05 €             |
| 7                    | Berlin     | 355,3                                 | 2,30                                 | 74 €           | 1,06 €             |
| 8                    | Hannover   | 332,0                                 | 2,24                                 | 64 €           | 0,86 €             |
| 9                    | Duisburg   | 319,6                                 | 1,30                                 | 68 €           | 0,89 €             |
| 10                   | Frankfurt  | 309,4                                 | 1,83                                 | 79 €           | 1,15 €             |
| 11                   | Leipzig    | 265,8                                 | 2,09                                 | 63 €           | 0,94 €             |
| 12                   | Stuttgart  | 211,3                                 | 0,92                                 | 57 €           | 0,73 €             |
| 13                   | Nürnberg   | 134,1                                 | 1,19                                 | 49 €           | 0,67 €             |
| 14                   | Dresden    | 120,0                                 | 1,49                                 | 47 €           | 0,74 €             |
| 15                   | München    | 101,3                                 | 1,57                                 | 57 €           | 0,83 €             |
| <b>Ø Deutschland</b> |            | <b>188,3</b>                          | <b>1,00</b>                          | <b>69 €</b>    | <b>0,84 €</b>      |

\*Quelle: [PKS Bundeskriminalamt 2014](#)

\*\*Verhältnis vom Anteil der CHECK24-Hausratversicherungskunden zum Anteil der Einwohner in einer Stadt

Quelle: CHECK24 ([www.check24.de/hausratversicherung/](http://www.check24.de/hausratversicherung/); 089 - 24 24 12 55); Angaben ohne Gewähr



# Kontakt



**Daniel Friedheim**  
Head of Public Relations

**CHECK24 Vergleichsportal GmbH**

Erika-Mann-Str. 62-66 Tel. +49 89 2000 47 1170  
80636 München Fax +49 89 2000 47 1011  
www.check24.de daniel.friedheim@check24.de



**Philipp Lurz**  
Public Relations Manager

**CHECK24 Vergleichsportal GmbH**

Erika-Mann-Str. 62-66 Tel. +49 89 2000 47 1173  
80636 München Fax +49 89 2000 47 1011  
www.check24.de philipp.lurz@check24.de