

Tagesgeld

Renditen und Zinsverläufe 2011 bis 2015



Agenda



1. Methodik

2. Zusammenfassung

3. Rendite auf Tagesgeld 2011 bis 2015

4. Tabellen: Zinsen, Inflation und Renditen

- CHECK24.de hat den besten über das Vergleichsportal abgeschlossenen Tagesgeldzins je Monat verglichen mit
 - der Inflationsrate in Deutschland* und
 - dem durchschnittlichen Tagesgeldzins**, den Sparer in Deutschland erhielten.
- Betrachtungszeitraum: Juni 2011 bis Juni 2015***
- Stand der Auswertung: 24. Juli 2015

*Quelle: Statistisches Bundesamt:

https://www.destatis.de/DE/ZahlenFakten/GesamtwirtschaftUmwelt/Preise/Verbraucherpreisindizes/Tabellen/_VerbraucherpreiseKategorien.html?cms_gtp=145114_list%253D%2526145112_list%253D%2526145110_slot%253D2&https=1, aufgerufen am 24.07.2015.

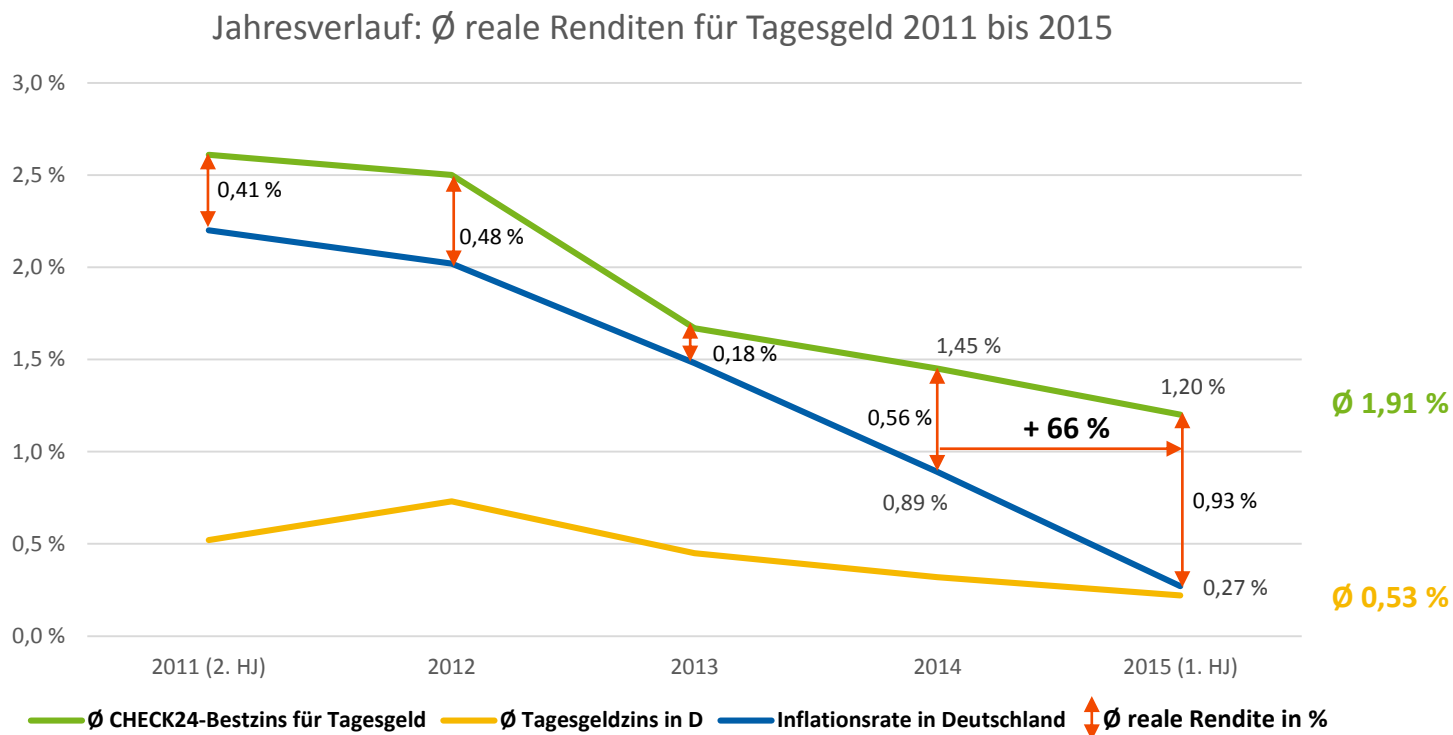
**durchschnittlicher Zins auf täglich fällige Einlagen von Privathaushalten, Quelle: Deutsche Bundesbank:

http://www.bundesbank.de/Redaktion/DE/Downloads/Statistiken/Geld_Und_Kapitalmaerkte/Zinssaetze_Renditen/S11BATSUHDE.pdf?__blob=publicationFile, aufgerufen am 24.07.2015.


***aktuell sind noch keine Zahlen für Juli 2015 zu Inflationsrate und durchschnittlichem Tagesgeldzins in Deutschland verfügbar

- Tagesgeld bringt im ersten Halbjahr 2015 im Schnitt 66 Prozent mehr Rendite als im gesamten Vorjahr.
- Der reale Ertrag für Tagesgeld hat sich zwischen Juni 2014 und 2015 verdoppelt.
- CHECK24-Bestzins für Tagesgeld ist im Schnitt 1,38 Prozentpunkte höher als der durchschnittliche Tagesgeldzins, den Sparer in Deutschland erhalten.

3. Tagesgeld bringt im ersten Halbjahr 2015 im Schnitt 66 Prozent mehr Rendite als 2014



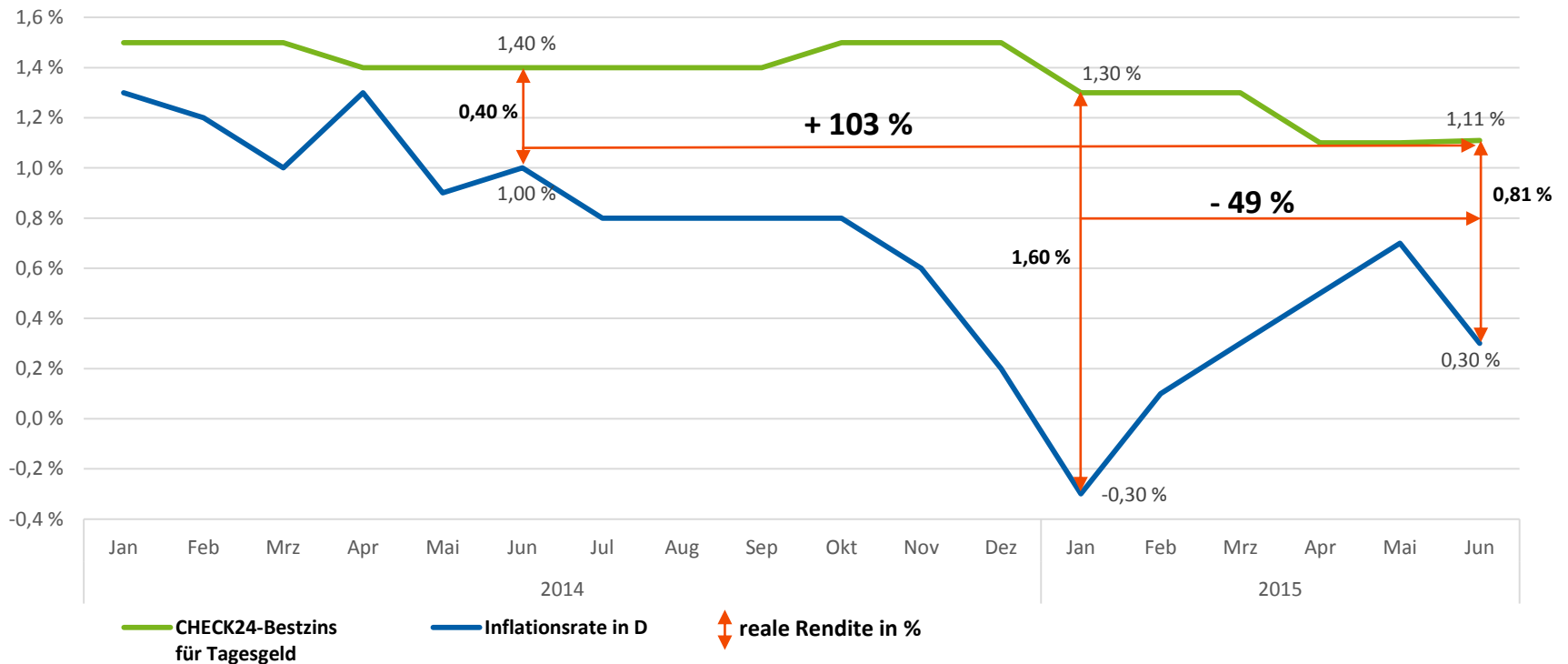
Quelle: CHECK24 (<https://www.check24.de/tagesgeld/publikationen/sparerindex/>; 0800-755 455 454); alle Angaben ohne Gewähr; Stand: 24.07.2015




- Inflationsrate seit 2014 um 0,62 Prozentpunkte gesunken, CHECK24-Bestzins für Tagesgeld nur um 0,25 Prozentpunkte
- CHECK24-Bestzins im Schnitt 1,38 Prozentpunkte höher als durchschnittlicher Tagesgeldzins in Deutschland

3. Tagesgeld brachte im Juni 2015 doppelt so viel Rendite wie im Juni 2014

Monatsverlauf: reale Renditen für Tagesgeld 2014 & 2015



Quelle: CHECK24 (<https://www.check24.de/tagesgeld/publikationen/sparerindex/>; 0800-755 455 454); alle Angaben ohne Gewähr; Stand: 24.07.2015



- Inflationsrate von Juni 2014 bis Juni 2015 um 0,70 Prozentpunkte gesunken, CHECK24-Bestzins für Tagesgeld nur um 0,29 Prozentpunkte

4. Tabellen: Zinsen, Inflation und Renditen



Jahr	Monat	CHECK24-Bestzins für Tagesgeld	Inflationsrate in D	reale Rendite
2011	Jun	2,40 %	2,10 %	0,30 %
	Jul	2,50 %	2,10 %	0,40 %
	Aug	2,60 %	2,10 %	0,50 %
	Sep	2,70 %	2,40 %	0,30 %
	Okt	2,70 %	2,30 %	0,40 %
	Nov	2,70 %	2,40 %	0,30 %
	Dez	2,70 %	2,00 %	0,70 %
2012	Jan	2,70 %	2,10 %	0,60 %
	Feb	2,75 %	2,20 %	0,55 %
	Mrz	2,75 %	2,20 %	0,55 %
	Apr	2,70 %	2,00 %	0,70 %
	Mai	2,60 %	2,00 %	0,60 %
	Jun	2,40 %	1,70 %	0,70 %
	Jul	2,40 %	1,90 %	0,50 %
	Aug	2,55 %	2,20 %	0,35 %
	Sep	2,55 %	2,00 %	0,55 %
	Okt	2,40 %	2,00 %	0,40 %
	Nov	2,20 %	1,90 %	0,30 %
	Dez	2,00 %	2,00 %	0,00 %

Jahr	Monat	CHECK24-Bestzins für Tagesgeld	Inflationsrate in D	reale Rendite
2013	Jan	2,00 %	1,70 %	0,30 %
	Feb	2,00 %	1,50 %	0,50 %
	Mrz	1,85 %	1,40 %	0,45 %
	Apr	1,85 %	1,20 %	0,65 %
	Mai	1,65 %	1,50 %	0,15 %
	Jun	1,65 %	1,80 %	-0,15 %
	Jul	1,50 %	1,90 %	-0,40 %
	Aug	1,50 %	1,50 %	0,00 %
	Sep	1,50 %	1,40 %	0,10 %
	Okt	1,50 %	1,20 %	0,30 %
	Nov	1,50 %	1,30 %	0,20 %
	Dez	1,50 %	1,40 %	0,10 %
2014	Jan	1,50 %	1,30 %	0,20 %
	Feb	1,50 %	1,20 %	0,30 %
	Mrz	1,50 %	1,00 %	0,50 %
	Apr	1,40 %	1,30 %	0,10 %
	Mai	1,40 %	0,90 %	0,50 %
	Jun	1,40 %	1,00 %	0,40 %
	Jul	1,40 %	0,80 %	0,60 %
	Aug	1,40 %	0,80 %	0,60 %
	Sep	1,40 %	0,80 %	0,60 %
	Okt	1,50 %	0,80 %	0,70 %
	Nov	1,50 %	0,60 %	0,90 %
	Dez	1,50 %	0,20 %	1,30 %
2015	Jan	1,30 %	-0,30 %	1,60 %
	Feb	1,30 %	0,10 %	1,20 %
	Mrz	1,30 %	0,30 %	1,00 %
	Apr	1,10 %	0,50 %	0,60 %
	Mai	1,10 %	0,70 %	0,40 %
	Jun	1,11 %	0,30 %	0,81 %

Quelle: CHECK24 (<https://www.check24.de/tagesgeld/publikationen/sparerindex/>; 0800-755 455 454); alle Angaben ohne Gewähr; Stand: 24.07.2015

CHECK24

Daniel Friedheim
Head of Public Relations

CHECK24 Vergleichsportal GmbH
Erika-Mann-Str. 66 Tel. +49 89 2000 47 1170
80636 München Fax +49 89 2000 47 1011
www.check24.de daniel.friedheim@check24.de

CHECK24

Katharina Reichel
Public Relations

CHECK24 Vergleichsportal GmbH
Erika-Mann-Str. 66 Tel. +49 89 2000 47 1174
80636 München Fax +49 89 2000 47 1011
www.check24.de katharina.reichel@check24.de