

CHECK24-Strompreisindex

Strompreisentwicklung im 1. Halbjahr 2015

- Grundversorgung vs. Alternativenanbieter
- nach Bundesland

Agenda



1. Zusammenfassung

2. Methodik

3. Strompreisentwicklung gesamt

4. Strompreisentwicklung nach Bundesland

- Im ersten Halbjahr 2015 ist der Strompreis in der **Grundversorgung** um **ein Prozent**, bei **Alternativversorgern** um fast **vier Prozent** gesunken.
 - ➔ Sparpotential durch Wechsel zu Alternativenanbieter immer größer: von 267 auf 292 Euro
- Im **Westen** (inkl. Berlin) kostet Strom im Juni **über zwei Prozent** weniger als im Dezember. Im **Osten** ist der Strompreis im selben Zeitraum nur um **ein Prozent** gesunken.
 - ➔ Grund unter anderem höhere Netzentgelte in den östlichen Bundesländern
- Die stärksten Preissenkungen gab es in **Bremen** (3,8 Prozent), **Bayern** (3,1 Prozent) und **Hamburg** (3,0 Prozent), die geringsten in **Sachsen** (0,5 Prozent) und **Thüringen** (0,6 Prozent).


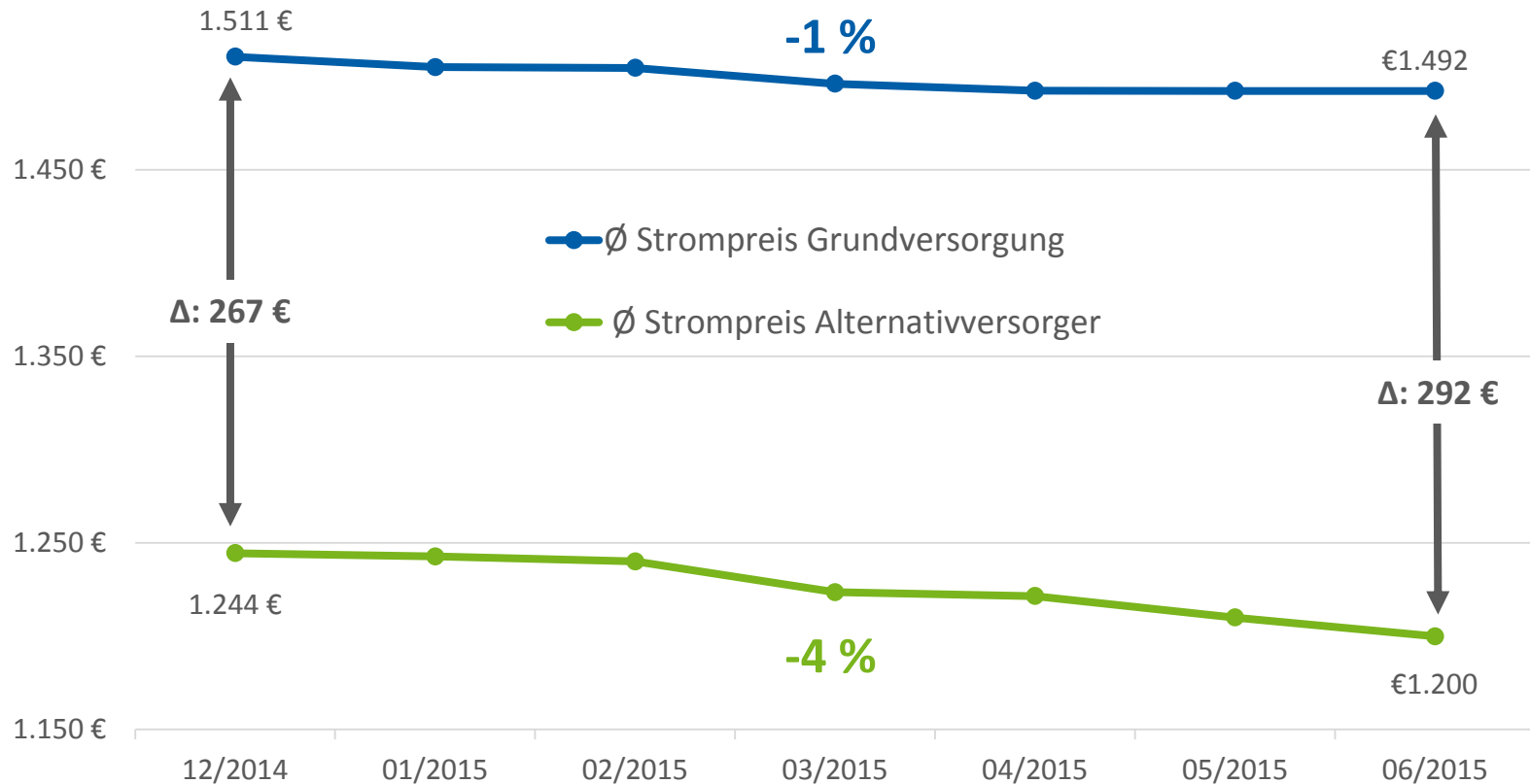
Analyse der Strompreisentwicklung in den vergangenen sechs Monaten

- Auswertungszeitraum: Dezember 2014 bis Juni 2015
- Datengrundlage: CHECK24-Strompreisindex

Zusammensetzung und Gewichtung:

- Durchschnittspreis aller Grundversorgungstarife (einer je Netzgebiet): 34 Prozent
- Durchschnittspreis günstigster Tarif des Grundversorgers (einer je Netzgebiet): 45 Prozent
- Durchschnittspreis der zehn günstigsten Alternativenanbieter je Netzgebiet: 21 Prozent
- Alle Strompreise wurden für einen Vierpersonenhaushalt (Verbrauch von 5.000 kWh/Jahr) berechnet.
- Die Preisberechnung erfolgt zum 15. jeden Monats.
- Alle Preise sind auf ganze Zahlen gerundet.
- Stand der Auswertung: 15. Juni 2015

3. Preisspanne zwischen Grundversorgung und Alternativenanbietern wird größer



Strompreis sinkt im ersten Halbjahr 2015 in der Grundversorgung um 19 Euro (1,3 Prozent), bei Alternativversorgern um 44 Euro (3,5 Prozent).

Stichtag jeweils am 15. des Monats
Preise beziehen sich auf einen Verbrauch von 5.000 kWh/Jahr.
Quelle: CHECK24 (www.check24.de / 0800-755 455 430); Angaben ohne Gewähr; Stand: 15. Juni 2015


3. Strompreis im 1. Halbjahr 2015 um durchschnittlich zwei Prozent gesunken

Monat*	12/2014	01/2015	02/2015	03/2015	04/2015	05/2015	06/2015	Δ 12/2014 - 06/2015	
								in Euro	in Prozent
Ø Strompreis Grundversorgung	1.511 €	1.505 €	1.505 €	1.496 €	1.492 €	1.492 €	1.492 €	-19 €	-1 %
Ø günstigster Tarif Grundversorger	1.437 €	1.432 €	1.427 €	1.416 €	1.415 €	1.415 €	1.413 €	-24 €	-2 %
Ø Strompreis Alternativversorger	1.244 €	1.243 €	1.240 €	1.224 €	1.222 €	1.210 €	1.200 €	-44 €	-4 %
Ø Strompreis gesamt	1.426 €	1.417 €	1.414 €	1.403 €	1.401 €	1.398 €	1.395 €	-31 €	-2 %

*Stichtag jeweils am 15. des Monats

Preise beziehen sich auf einen Verbrauch von 5.000 kWh/Jahr.

Quelle: CHECK24 (www.check24.de / 0800-755 455 430); Angaben ohne Gewähr; Stand: 15. Juni 2015




5.000 kWh Strom kosteten im Dezember 2014 im Schnitt 1.426 Euro, im Juni 2015 nur noch 1.395 Euro.

4. Strompreissenkungen im Westen höher als im Osten Deutschlands

Strompreissenkungen

1. HJ 2015

- unter 1,3 %
- 1,3 % bis unter 2,1 %
- 2,1 % bis unter 3,0 %
- 3,0 % und mehr



Ø Strompreissenkung im Osten: **1,0 Prozent**,

Ø Strompreissenkung im Westen (inkl. Berlin): **2,1 % Prozent**



u. a. höhere Netzentgelte in den östlichen Bundesländern



Preise beziehen sich auf einen Verbrauch von 5.000 kWh/Jahr.

Quelle: CHECK24 (www.check24.de / 0800-755 455 430); Angaben ohne Gewähr; Stand: 15. Juni 2015

4. Strompreissenkungen je nach Bundesland zwischen 0,5 und 3,8 Prozent

absteigend sortiert nach Differenz (Δ) in Prozent, Differenz (Δ) in Euro und Alphabet

Bundesland	12/2014	06/2015	Δ in Euro	Δ in Prozent
Bremen	1.356 €	1.304 €	-52 €	-3,8 %
Bayern	1.387 €	1.344 €	-43 €	-3,1 %
Hamburg	1.416 €	1.373 €	-43 €	-3,0 %
Nordrhein-Westfalen	1.406 €	1.366 €	-40 €	-2,8 %
Rheinland-Pfalz	1.443 €	1.404 €	-39 €	-2,8 %
Hessen	1.396 €	1.368 €	-28 €	-2,0 %
Baden-Württemberg	1.398 €	1.377 €	-21 €	-1,5 %
Mecklenburg-Vorpommern	1.418 €	1.398 €	-20 €	-1,4 %
Sachsen-Anhalt	1.453 €	1.433 €	-20 €	-1,4 %
Niedersachsen	1.378 €	1.361 €	-17 €	-1,2 %
Saarland	1.436 €	1.423 €	-13 €	-0,9 %
Schleswig-Holstein	1.419 €	1.406 €	-13 €	-0,9 %
Berlin	1.399 €	1.387 €	-12 €	-0,9 %
Brandenburg	1.465 €	1.453 €	-12 €	-0,8 %
Thüringen	1.452 €	1.443 €	-9 €	-0,6 %
Sachsen	1.450 €	1.443 €	-7 €	-0,5 %
Ø alle Bundesländer	1.426 €	1.395 €	-31 €	-2,1%

Preise beziehen sich auf einen Verbrauch von 5.000 kWh/Jahr.

Quelle: CHECK24 (www.check24.de / 0800-755 455 430); Angaben ohne Gewähr; Stand: 15. Juni 2015



Stärkste Strompreissenkungen im 1. Halbjahr 2015 in Bremen, Bayern und Hamburg, geringste in Sachsen und Thüringen.

Kontakt



CHECK24

Daniel Friedheim
Head of Public Relations

CHECK24 Vergleichsportal GmbH
Erika-Mann-Str. 66 Tel. +49 89 2000 47 1170
80636 München Fax +49 89 2000 47 1011
www.check24.de daniel.friedheim@check24.de

CHECK24

Philipp Lurz
Public Relations

CHECK24 Vergleichsportal GmbH
Erika-Mann-Str. 66 Tel. +49 89 2000 47 1173
80636 München Fax +49 89 2000 47 1011
www.check24.de philipp.lurz@check24.de