

CHECK24-Punktesünder-Analyse

Angaben der CHECK24-Kunden
im Kfz-Versicherungsvergleich zu
„Punkten in Flensburg“



1. Methodik



2. Zusammenfassung

3. Punktesünder nach Geschlecht und Alter

4. Punktesünder nach Kfz-Zulassungsbezirken

5. Punktesünder nach jährlicher Fahrleistung

- CHECK24.de hat die zur Policierung einer Kfz-Versicherung notwendigen Angaben der CHECK24-Kunden zu Eintragungen im Fahreignungsregister („Punkte in Flensburg“) des Kraftfahrtbundesamtes (KBA) nach Geschlecht, Alter, Zulassungsbezirk und jährlicher Fahrleistung ausgewertet.
- Berücksichtigt wurden alle Kfz-Versicherungen für PKW, die von Privatpersonen über CHECK24.de abgeschlossen wurden.
- Dargestellt wird jeweils der Anteil der CHECK24-Kunden, die im Antragsprozess für eine Kfz-Versicherung die Frage nach Punkten in Flensburg mit „Ja“ beantworteten.
- Auswertungszeitraum: 01. Juli 2013 bis 30. Juni 2014
- Stand der Auswertung: 08. Juli 2014

1. Methodik

2. Zusammenfassung

3. Punktesünder nach Geschlecht und Alter

4. Punktesünder nach Kfz-Zulassungsbezirken

5. Punktesünder nach jährlicher Fahrleistung

- Der Anteil der Punktesünder ist bei **Männern** mit **8,0 Prozent** mehr als doppelt so hoch wie bei **Frauen (3,7 Prozent)**.
- In der **Altersgruppe der 20- bis 29-Jährigen** ist der Anteil der Punktesünder mit **9,7 Prozent** am höchsten. Den geringsten Anteil haben die **über 70-Jährigen** mit **3,1 Prozent**.
- **Schwerin** ist die Verkehrssünderhauptstadt Deutschlands. **10,6 Prozent** der CHECK24-Kunden aus diesem Kfz-Zulassungsbezirk haben Punkte in Flensburg.
- Mit Annaberg (9,9 Prozent), Gera (9,6 Prozent) und dem Leipziger Land (9,6 Prozent) folgen im Ranking drei weitere Zulassungsbezirke aus dem **Osten Deutschlands**.
- Auch die **jährliche Fahrleistung** hat Einfluss auf den Punktestand: Von CHECK24-Kunden, die **weniger als 3.000 km** im Jahr fahren, sind **4,6 Prozent** im Fahreignungsregister vermerkt. Bei einer Fahrleistung von **mehr als 30.000 Kilometern** pro Jahr sind es **13,2 Prozent**.

*Quelle: Statistisches Bundesamt unter <https://www-genesis.destatis.de/genesis/online/link/tabelleErgebnis/12211-0002>, aufgerufen am 24.06.2014.

1. Methodik

2. Zusammenfassung

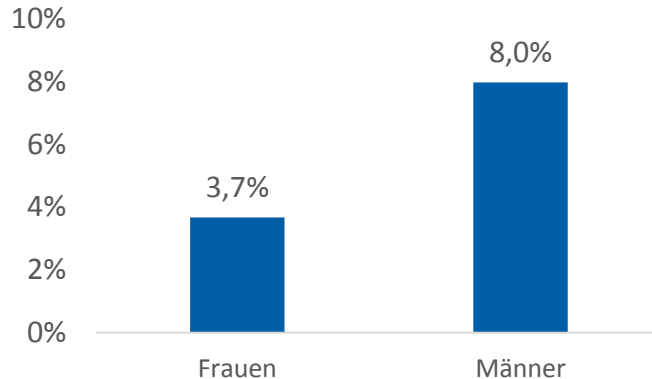
3. Punktesünder nach Geschlecht und Alter

4. Punktesünder nach Kfz-Zulassungsbezirken

5. Punktesünder nach jährlicher Fahrleistung

3. Punktesünder nach Geschlecht und Alter

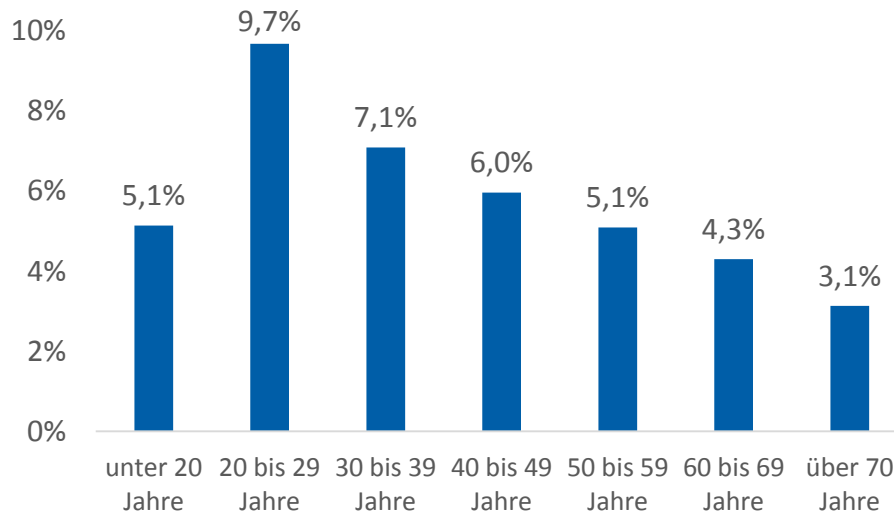
Anteil Punktesünder nach Geschlecht



Ergebnisse nach Geschlecht:

- **8,0 Prozent** der **männlichen** und **3,7 Prozent** der **weiblichen** CHECK24-Kunden sind Punktesünder.
- Der Anteil der im Fahreignungsregister eingetragenen Personen ist damit bei Männern **mehr als doppelt so hoch** wie bei Frauen.

Anteil Punktesünder nach Altersgruppe



Ergebnisse nach Altersgruppe:

- Der Anteil der im Fahreignungsregister eingetragenen Personen ist bei den **20- bis 29-Jährigen** mit **9,7 Prozent** am höchsten.
- Am seltensten haben **Senioren** Punkte in Flensburg. Bei den **60- bis 69-Jährigen** liegt der Anteil bei **4,3 Prozent**, bei den **über 70-Jährigen** bei **3,1 Prozent**.

Stand: Juli 2014

Quelle: CHECK24 (www.check24.de; 0800 - 755 455 410); alle Angaben ohne Gewähr

1. Methodik

2. Zusammenfassung

3. Punktesünder nach Geschlecht und Alter

4. Punktesünder nach Kfz-Zulassungsbezirken



5. Punktesünder nach jährlicher Fahrleistung

4. Punktesünder nach Zulassungsbezirken

TOP 15 der Zulassungsbezirke mit dem höchsten an Anteil an Punktesündern

sortiert nach Anteil Punktesünder

Rang	Zulassungsbezirk	Bundesland	Anteil Punktesünder
1	Schwerin	Mecklenburg-Vorpommern	10,6%
2	Annaberg	Sachsen	9,9%
3	Gera	Thüringen	9,6%
4	Leipziger Land	Sachsen	9,6%
5	Kaufbeuren	Bayern	9,5%
6	Salzgitter	Niedersachsen	9,5%
7	Leipzig, Stadt	Sachsen	9,4%
8	Bad Kreuznach, Land	Rheinland-Pfalz	9,2%
9	Ludwigslust-Parchim	Mecklenburg-Vorpommern	9,2%
10	Roth	Bayern	9,1%
11	Olpe	Nordrhein-Westfalen	8,9%
12	Prignitz	Brandenburg	8,9%
13	Harburg	Niedersachsen	8,8%
14	Tübingen	Baden-Württemberg	8,8%
15	Stollberg	Sachsen	8,8%
Durchschnitt aller Kfz-Zulassungsbezirke			6,5%

Stand: Juli 2014

Quelle: CHECK24 (www.check24.de; 0800 - 755 455 410); alle Angaben ohne Gewähr

Ergebnisse nach Zulassungsbezirk:

- **Schwerin** ist mit einem Punktesünder-Anteil von **10,6 Prozent** die **Verkehrssünderhauptstadt** Deutschlands.
- Mit Annaberg (9,9 Prozent), Gera (9,6 Prozent) und dem Leipziger Land (9,6 Prozent) folgen im Ranking drei weitere Zulassungsbezirke aus dem **Osten Deutschlands**.
- Im Schnitt **aller Kfz-Zulassungsbezirke** liegt der Anteil der Punktesünder bei **6,5 Prozent**.

1. Methodik

2. Zusammenfassung

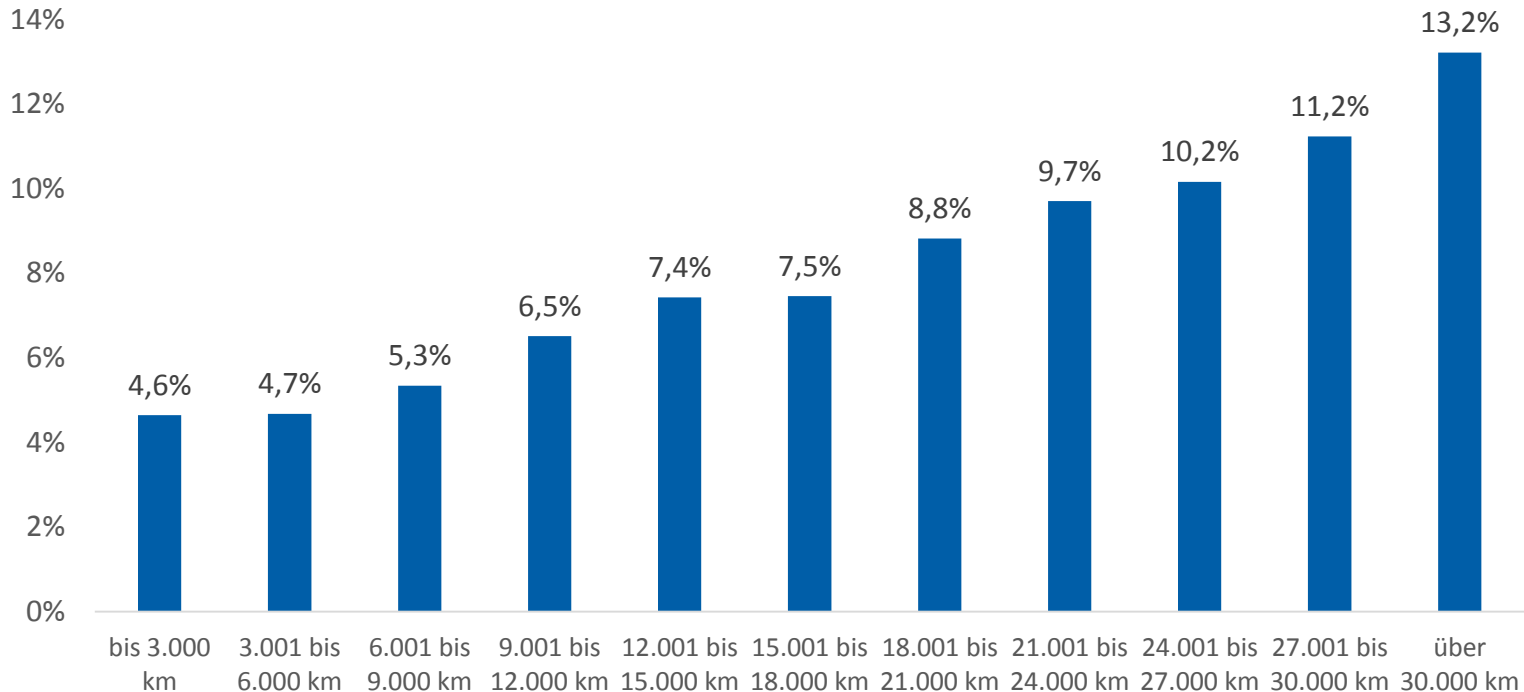
3. Punktesünder nach Geschlecht und Alter

4. Punktesünder nach Kfz-Zulassungsbezirken

5. Punktesünder nach jährlicher Fahrleistung



Anteil Punktesünder nach jährlicher Fahrleistung



Stand: Juli 2014

Quelle: CHECK24 (www.check24.de; 0800 - 755 455 410); alle Angaben ohne Gewähr

Ergebnisse nach jährlicher Fahrleistung

- Mit steigender jährlicher Fahrleistung nimmt der Anteil der Personen mit Eintrag im Fahreignungsregister zu.
- Unter CHECK24-Kunden, die **maximal 3.000 Kilometer** im Jahr mit ihrem PKW fahren, beträgt der Anteil der Punktesünder **4,6 Prozent**. Bei Personen, die **mehr als 30.000 Kilometer** jährlich fahren, waren es mit **13,2 Prozent** fast dreimal so viel.



Daniel Friedheim
Head of Public Relations

CHECK24 Vergleichsportal GmbH

Erika-Mann-Str. 66 Tel. +49 89 2000 47 1170
80636 München Fax +49 89 2000 47 1011
www.check24.de daniel.friedheim@check24.de



Eva Kollmann
Public Relations Manager

CHECK24 Vergleichsportal GmbH

Erika-Mann-Str. 66 Tel. +49 89 2000 47 1172
80636 München Fax +49 89 2000 47 1011
www.check24.de eva.kollmann@check24.de