

## Zufriedenheit mit dem Strom- und Gasanbieterwechsel

Auswertung der CHECK24 Kundenbefragung 2008 - 2012



1. Methodik

2. Zusammenfassung der Ergebnisse

3. Anbieterübergreifende Ergebnisse

4. Bewertung einzelner Anbieter

5. Bewertung des Wechsels über CHECK24

6. Sparpotential für 50 größte Städte (D)



1. Methodik

2. Zusammenfassung der Ergebnisse

3. Anbieterübergreifende Ergebnisse

4. Bewertung einzelner Anbieter

5. Bewertung des Wechsels über CHECK24

6. Sparpotential für 50 größte Städte (D)



- Ausgewertet wurden die Angaben von über **147.000 Strom- und Gaswechslern**, die bisher an der Kundenbefragung von CHECK24 teilgenommen haben.
- **Bewertungszeitraum:** seit 2007
- Die Kunden bewerteten insgesamt **72 Strom- und Gaslieferanten**. Bei der Einzelauswertung nach Anbieter sind nur die 47 Versorger berücksichtigt, für die mehr als 100 Kunden Bewertungen abgegeben haben.
- Die Befragten bewerten den neuen Anbieter und CHECK24 nach folgenden Kriterien:
  - **Anbieter:** Verständlichkeit der AGBs, Freundlichkeit der Mitarbeiter, Verständlichkeit des Tarifs, Schnelligkeit des Wechsels und Gesamteindruck
  - **CHECK24:** Verständlichkeit der Internetseite, Freundlichkeit der Mitarbeiter, Schnelligkeit der Bearbeitung und Gesamteindruck

## Die Kundenbefragung bei CHECK24:

- Teilnehmen können Kunden, die über CHECK24 oder eine Partnerseite ihren Strom- oder Gasanbieter gewechselt haben.
- Der Kunde erhält drei Monate nach dem Wechsel eine persönliche E-Mail mit einem Link zur Bewertungsseite.
- Der Link lässt sich nur einmal anklicken, um Doppelbewertungen zu vermeiden.
- Notenvergabe: von eins (sehr gut) bis fünf (mangelhaft)

1. Methodik

2. Zusammenfassung der Ergebnisse

3. Anbieterübergreifende Ergebnisse

4. Bewertung einzelner Anbieter

5. Bewertung des Wechsels über CHECK24

6. Sparpotential für 50 größte Städte (D)



### Anbieterübergreifende Ergebnisse

- **70 Prozent** der Befragten bewerten ihren neuen Stromanbieter mit „sehr gut“ oder „gut“, bei den Gasanbietern sind es sogar **72 Prozent**.
- **Am häufigsten kritisiert** wurde die **Dauer des Wechselprozesses**: 15 Prozent (Strom) bzw. 14 Prozent (Gas) der Befragten empfanden die Schnelligkeit als „mangelhaft“.

### Ergebnisse einzelner Anbieter

- **Besonders zufrieden** sind die Befragten mit dem Wechsel zu **NaturEnergie+** (Durchschnittsnote im Gesamteindruck: 1,79), **Lichtblick** (1,83) und **Goldgas** (1,84).
- **Am schlechtesten bewertet** wurden **Clevergy** (Durchschnittsnote im Gesamteindruck: 2,81), **almado Energy** (2,89) und **EVO** (2,92). Dennoch wird der Wechsel zu diesen Anbietern als „befriedigend“ bewertet.

### Ergebnisse CHECK24:

- **90 Prozent** der Befragten hatten einen **positiven Gesamteindruck** vom Wechselprozess über CHECK24 und vergaben die Noten „sehr gut“ oder „gut“.
- Mit der **Schnelligkeit der Bearbeitung** waren **über 88 Prozent** der Kunden zufrieden. (Noten „sehr gut“ oder „gut“).

### Wichtig:

- Die Strom- und Gasversorgung ist bei einem Wechsel **jederzeit** gewährleistet.
- Die durchschnittliche Ersparnis in den 50 größten Städten für einen durchschnittlichen 4-Personen-Haushalt liegt bei 461 Euro (Gas) bzw. bei 334 Euro (Strom).\*

 **Fazit: Keine Angst vor Energieanbieterwechsel!**

\* Preise berechnet für 50 größte deutsche Städte, jährlicher Stromverbrauch von 5.000 kWh bzw. Gasverbrauch von 20.000 kWh, günstigste Alternative zum Grundversorgungstarif, monatliche Zahlweise, Tarife mit Vorauskasse und/oder Kautionsleistungen nicht berücksichtigt, Ersparnis inklusive Boni und Erstjahresrabatte, Preise berechnet am 17.07.2012



1. Methodik

2. Zusammenfassung der Ergebnisse

3. Anbieterübergreifende Ergebnisse

4. Bewertung einzelner Anbieter

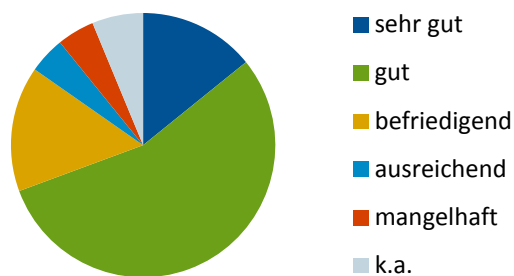
5. Bewertung des Wechsels über CHECK24

6. Sparpotential für 50 größte Städte (D)



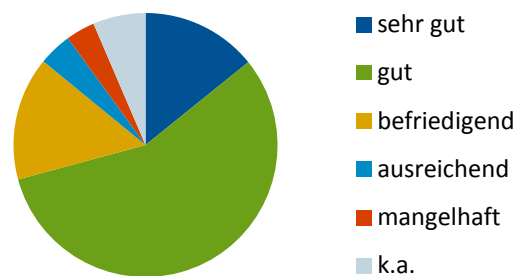
- Kriterium 1: Verständlichkeit der AGBs**
  - Die Verständlichkeit der AGBs des neuen Anbieters fand die Mehrheit von **69 Prozent** (Strom) bzw. **71 Prozent** (Gas) der Befragten „gut“ oder „sehr gut“.
  - Nur **knapp fünf** bzw. **vier Prozent** empfanden sie hingegen als „mangelhaft“.

**Strom** (insgesamt 117.254 Bewertungen)



Note	Anzahl	Prozent
sehr gut	16.635	14,19%
gut	64.692	55,17%
befriedigend	17.995	15,35%
ausreichend	5.235	4,46%
mangelhaft	5.365	4,58%
k.a.	7.332	6,25%

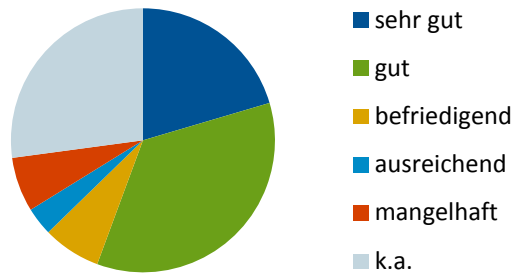
**Gas** (insgesamt 29.918 Bewertungen)



Note	Anzahl	Prozent
sehr gut	4.249	14,20%
gut	16.932	56,59%
befriedigend	4.525	15,12%
ausreichend	1.219	4,07%
mangelhaft	1.064	3,56%
k.a.	1.929	6,45%

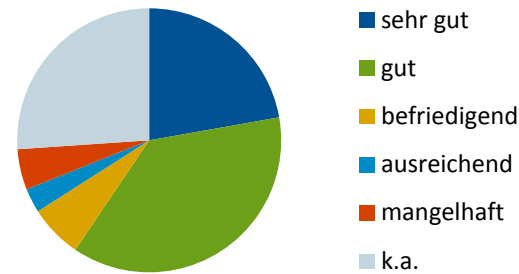
- **Kriterium 2: Freundlichkeit der Mitarbeiter**
  - Mit der Freundlichkeit der Mitarbeiter waren nur **56 Prozent (Strom)** bzw. **59 Prozent (Gas)** der Wechsler zufrieden.
  - Jeweils **27** bzw. **26 Prozent** der Befragten hatten **keinen persönlichen Kontakt** (dadurch keine Beurteilung).

**Strom** (insgesamt 117.254 Bewertungen)



Note	Anzahl	Prozent
sehr gut	23.953	20,43%
gut	41.280	35,21%
befriedigend	8.325	7,10%
ausreichend	4.047	3,45%
mangelhaft	7.840	6,69%
k.a.	31.809	27,13%

**Gas** (insgesamt 29.918 Bewertungen)

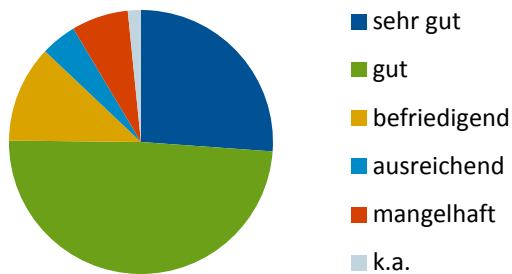


Note	Anzahl	Prozent
sehr gut	6.645	22,21%
gut	11.141	37,24%
befriedigend	1.949	6,51%
ausreichend	890	2,97%
mangelhaft	1.491	4,98%
k.a.	7.802	26,08%

■ Kriterium 3: **Verständlichkeit des Tarifs**

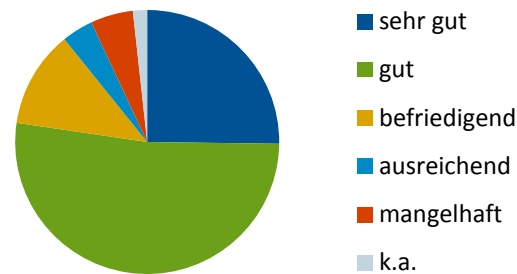
- Rund **drei Viertel** der Befragten (75 Prozent bei Strom, 77 Prozent bei Gas) empfanden die Struktur des neuen Tarifs als **verständlich** und wählten die Kategorie „sehr gut“ oder „gut“.

**Strom** (insgesamt 117.254 Bewertungen)



Note	Anzahl	Prozent
sehr gut	30.651	26,14%
gut	57.493	49,03%
befriedigend	13.939	11,89%
ausreichend	5.139	4,38%
mangelhaft	8.154	6,95%
k.a.	1.878	1,60%

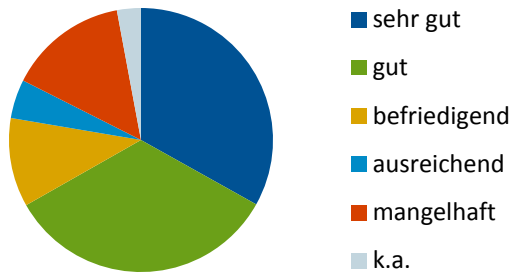
**Gas** (insgesamt 29.918 Bewertungen)



Note	Anzahl	Prozent
sehr gut	7.543	25,21%
gut	15.590	52,11%
befriedigend	3.555	11,88%
ausreichend	1.149	3,84%
mangelhaft	1.561	5,22%
k.a.	520	1,74%

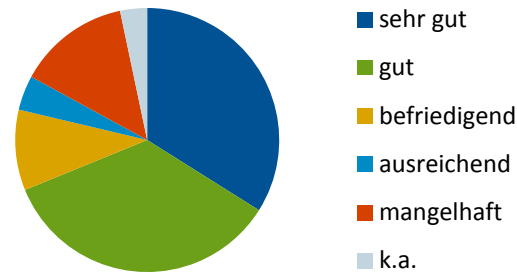
- Kriterium 4: **Schnelligkeit des Wechsels**
  - **67 Prozent der Befragten** waren mit der Dauer ihres Stromanbieterwechsels zufrieden. Bei den **Gasanbietern** waren es **69 Prozent**.
  - **15 Prozent** der Befragten empfanden die Dauer des Stromanbieterwechsels als „**mangelhaft**“. Bei den Gasanbietern waren **14 Prozent unzufrieden**.

**Strom** (insgesamt 117.254 Bewertungen)



Note	Anzahl	Prozent
sehr gut	38.819	33,11%
gut	39.487	33,68%
befriedigend	12.766	10,89%
ausreichend	5.589	4,77%
mangelhaft	17.157	14,63%
k.a.	3.436	2,93%

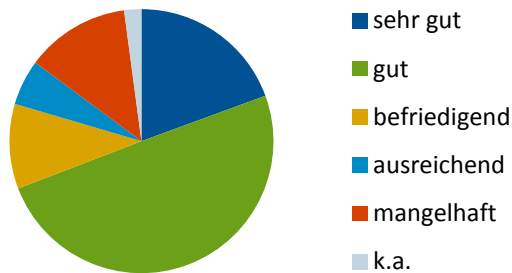
**Gas** (insgesamt 29.918 Bewertungen)



Note	Anzahl	Prozent
sehr gut	10.149	33,92%
gut	10.442	34,90%
befriedigend	2.954	9,87%
ausreichend	1.271	4,25%
mangelhaft	4.113	13,75%
k.a.	989	3,31%

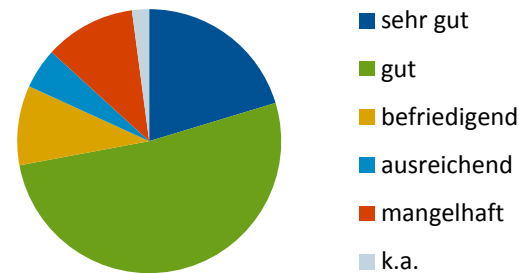
- Kriterien 5: **Gesamtbewertung des neuen Anbieters**
  - Knapp **70 Prozent der Befragten** bewerten ihren neuen **Stromanbieter** mit „sehr gut“ oder „gut“.
  - Bei den **Gasanbietern** sind es sogar **rund 72 Prozent**.

**Strom** (insgesamt 117.254 Bewertungen)



Note	Anzahl	Prozent
sehr gut	22.765	19,42%
gut	58.335	49,75%
befriedigend	12.191	10,40%
ausreichend	6.545	5,58%
mangelhaft	14.944	12,74%
k.a.	2.474	2,11%

**Gas** (insgesamt 29.918 Bewertungen)



Note	Anzahl	Prozent
sehr gut	6.080	20,32%
gut	15.481	51,74%
befriedigend	2.917	9,75%
ausreichend	1.482	4,95%
mangelhaft	3.330	11,13%
k.a.	628	2,10%

1. Methodik

2. Zusammenfassung der Ergebnisse

3. Anbieterübergreifende Ergebnisse

4. Bewertung einzelner Anbieter

5. Bewertung des Wechsels über CHECK24

6. Sparpotential für 50 größte Städte (D)



## 4. Bewertung einzelner Anbieter

#	Anbieter*	Ø Note
1	NaturEnergie+	1,79
2	Lichtblick	1,83
3	Goldgas	1,84
4	Stadtwerke Bremerhaven (Energie wie wir)	1,87
5	Stadtwerke Düsseldorf	1,95
6	WEMAG	1,95
7	Stadtwerke München	1,96
8	eprimo	1,97
9	Stadtwerke Duisburg	1,98
10	123Energie	1,99
11	ENTEGA	1,99
12	Hamburg Energie	2,01
13	DiscounterStrom	2,01
14	Fünferwerke	2,02
15	RheinEnergieExpress	2,02
16	Mainova	2,05
17	energieGUT (vormals Trianel)	2,10
18	Die Strommixer	2,12
19	lekker Energie (vormals NUON)	2,13
20	stromistbillig	2,14
21	Maingau Energie	2,15
22	Stadtwerke Krefeld	2,15
23	Vattenfall	2,23

#	Anbieter*	Ø Note
24	SÜWAG	2,26
25	Secura Energie	2,28
26	gas.de	2,29
27	E WIE EINFACH	2,29
28	Hitgas	2,36
29	GrünweltEnergie	2,37
30	Priogas	2,43
31	enviaM	2,43
32	switch	2,47
33	Energiehoch3	2,50
34	Hitstrom	2,51
35	Bonus Strom	2,54
36	EWE	2,56
37	FlexStrom (inkl. Ökoflex)	2,56
38	Stadtwerke Trier	2,59
39	Priostrom	2,59
40	SAUBER Energie	2,65
41	stromio	2,65
42	envacom (Gazprom)	2,66
43	FlexGas (inkl. Ökoflex)	2,74
44	LöwenzahnEnergie	2,79
45	Clevergy	2,81
46	almodo Energy	2,89
47	EVO	2,92

- Alle der 47 Strom- und Gasversorger erhalten beim Gesamteindruck eine „gute“ oder „befriedigende“ Durchschnittsnote.
- Die **besten Durchschnittsnoten** im Gesamteindruck erhielten **NaturEnergie+** (Durchschnittsnote: 1,79), **Lichtblick** (1,83) und **Goldgas** (1,84).
- Durchschnittlich **am schlechtesten bewertet** wurden **Clevergy** (Durchschnittsnote : 2,81), **almodo Energy** (2,89) und **EVO** (2,92). Diese Anbieter boten dennoch einen „befriedigenden“ Gesamteindruck.

\* In der Einzelauswertung werden nur die Anbieter dargestellt, die bisher mehr als 100 Bewertungen erhalten haben. Die Auswertung bezieht sich nur auf das Kriterium des Gesamteindrucks.



1. Methodik

2. Zusammenfassung der Ergebnisse

3. Anbieterübergreifende Ergebnisse

4. Bewertung einzelner Anbieter

5. Bewertung des Wechsels über CHECK24

6. Sparpotential für 50 größte Städte (D)



- **90 Prozent** aller Befragten vergaben für den **Gesamteindruck** des Wechselprozesses über CHECK24 die Noten „sehr gut“ oder „gut“.
- **Über 93 Prozent** empfinden die **CHECK24-Internetseite als sehr verständlich oder verständlich** („sehr gut“ oder „gut“).
- **Nur ein Prozent** waren mit der Freundlichkeit der Mitarbeiter **nicht zufrieden** („ausreichend“ oder „mangelhaft“).
- **Über 88 Prozent** fanden die **Schnelligkeit der Bearbeitung** „sehr gut“ oder „gut“.

1. Methodik

2. Zusammenfassung der Ergebnisse

3. Anbieterübergreifende Ergebnisse

4. Bewertung einzelner Anbieter

5. Bewertung des Wechsels über CHECK24

6. Sparpotential für 50 größte Städte (D)



# 6. Sparpotential 50 größte Städte (D) (1/4)

**Gaspreise:** Sparpotenzial in den 50 größten Städten Deutschlands

Preise berechnet auf Grundlage eines Durchschnittsverbrauches von 20.000 kWh / Jahr

Maximales Sparpotenzial: 772,61 €

Durchschnittliches Sparpotenzial: 461,07 €

sortiert nach Größe der Stadt

Stadt	Grundversorger	Kosten pro Jahr (Grundtarif)	Günstigster Anbieter	Tarif*	Kosten pro Jahr	Sparpotenzial**
Berlin	GASAG	1.494,64 €	Grünwelt Energie	grüngas 12	1.014,03 €	480,61 €
Hamburg	E.ON Hanse	1.404,20 €	Grünwelt Energie	grüngas 12	964,92 €	439,28 €
München	Stadtwerke München	1.252,59 €	Grünwelt Energie	grüngas 12	965,97 €	286,62 €
Köln	RheinEnergie	1.442,76 €	Grünwelt Energie	grüngas 12	957,51 €	485,25 €
Frankfurt	Mainova	1.630,00 €	Grünwelt Energie	grüngas 12	968,01 €	661,99 €
Stuttgart	EnBW	1.426,81 €	Grünwelt Energie	grüngas 12	1.011,00 €	415,81 €
Dortmund	Dortmunder EW 21	1.388,30 €	Grünwelt Energie	grüngas 12	1.011,93 €	376,37 €
Essen	Stadtwerke Essen	1.439,19 €	Grünwelt Energie	grüngas 12	1.028,58 €	410,61 €
Düsseldorf	Stadtwerke Düsseldorf	1.435,85 €	Grünwelt Energie	grüngas 12	1.028,97 €	406,88 €
Bremen	swb Vertrieb Bremen	1.409,17 €	Priogas	Priogas 12	1.028,04 €	381,13 €
Hannover	Stadtwerke Hannover	1.426,77 €	Priogas	Priogas 12	1.019,01 €	407,76 €
Leipzig	Stadtwerke Leipzig	1.796,42 €	Grünwelt Energie	grüngas 12	1.023,81 €	772,61 €
Dresden	DREWAG	1.561,28 €	Priogas	Priogas 12	1.166,04 €	395,24 €
Nürnberg	N-Ergie	1.414,17 €	Grünwelt Energie	grüngas 12	985,95 €	428,22 €
Duisburg	Stadtwerke Duisburg	1.589,11 €	Grünwelt Energie	grüngas 12	1.161,96 €	427,15 €
Bochum	Stadtwerke Bochum	1.450,29 €	Grünwelt Energie	grüngas 12	1.000,95 €	449,34 €
Wuppertal	Wstadtwerke Energie	1.513,68 €	Grünwelt Energie	grüngas 12	969,09 €	544,59 €
Bielefeld	Stadtwerke Bielefeld	1.438,67 €	Priogas	Priogas 12	1.167,84 €	270,83 €
Bonn	Stadtwerke Bonn	1.366,02 €	Priogas	Priogas 12	1.083,93 €	282,09 €
Mannheim	MVV	1.518,44 €	E.ON Bayern	E.ON DirektErdgas	1.162,34 €	356,10 €
Karlsruhe	Stadtwerke Karlsruhe	1.432,76 €	Grünwelt Energie	grüngas 12	1.054,92 €	377,84 €
Wiesbaden	ESWE Wiesbaden	1.526,53 €	Grünwelt Energie	grüngas 12	1.061,01 €	465,52 €
Münster	Stadtwerke Münster	1.488,02 €	Priogas	Priogas 12	1.104,93 €	383,09 €
Gelsenkirchen	ELE	1.635,06 €	Grünwelt Energie	grüngas 12	945,24 €	689,82 €

## 6. Sparpotential 50 größte Städte (D) (2/4)

Augsburg	Stadtwerke Augsburg	1.346,45 €	Grünwelt Energie	grüngas 12	1.021,95 €	324,50 €
Mönchengladbach	NEW AG	1.475,60 €	Grünwelt Energie	grüngas 12	951,54 €	524,06 €
Aachen	STAWAG	1.607,12 €	Grünwelt Energie	grüngas 12	1.028,97 €	578,15 €
Braunschweig	BS Energy	1.533,96 €	Priogas	Priogas 12	1.077,96 €	456,00 €
Chemnitz	Eins Energie	1.578,70 €	DIG Deutsche Industrie	DIG Direkt	1.040,20 €	538,50 €
Kiel	SW Kiel 24 sieben	1.423,36 €	Grünwelt Energie	grüngas 12	948,48 €	474,88 €
Krefeld	SWK Energie	1.350,39 €	Grünwelt Energie	grüngas 12	1.073,91 €	276,48 €
Halle	EV Halle	1.648,30 €	Grünwelt Energie	grüngas 12	1.086,54 €	561,76 €
Magdeburg	Städtische Werke Magdeburg	1.457,75 €	Grünwelt Energie	grüngas 12	991,50 €	466,25 €
Freiburg (im Breisgau)	badenova	1.318,57 €	Grünwelt Energie	grüngas 12	997,92 €	320,65 €
Oberhausen	EV Oberhausen	1.666,50 €	Grünwelt Energie	grüngas 12	1.203,18 €	463,32 €
Lübeck	Stadtwerke Lübeck	1.501,11 €	Grünwelt Energie	grüngas 12	965,52 €	535,59 €
Erfurt	Stadtwerke Erfurt	1.548,67 €	Priogas	Priogas 12	1.054,02 €	494,65 €
Rostock	Stadtwerke Rostock	1.372,07 €	Grünwelt Energie	grüngas 12	1.028,58 €	343,49 €
Mainz	ENTEGA	1.596,04 €	Grünwelt Energie	grüngas 12	954,81 €	641,23 €
Kassel	Städtische Werke Kassel	1.473,22 €	Grünwelt Energie	grüngas 12	988,08 €	485,14 €
Hagen	Mark-E	1.417,10 €	Grünwelt Energie	grüngas 12	995,04 €	422,06 €
Hamm	Stadtwerke Hamm	1.395,16 €	Grünwelt Energie	grüngas 12	950,04 €	445,12 €
Saarbrücken	Energie SaarLorLux	1.592,90 €	Grünwelt Energie	grüngas 12	1.019,01 €	573,89 €
Mülheim (Ruhr)	Medl	1.526,53 €	Grünwelt Energie	grüngas 12	1.026,30 €	500,23 €
Herne	Stadtwerke Herne	1.438,38 €	Grünwelt Energie	grüngas 12	976,20 €	462,18 €
Ludwigshafen (Rhein)	TW Ludwigshafen	1.706,46 €	Grünwelt Energie	grüngas 12	1.036,59 €	669,87 €
Osnabrück	Stadtwerke Osnabrück	1.314,95 €	Grünwelt Energie	grüngas 12	983,01 €	331,94 €
Solingen	Stadtwerke Solingen	1.468,17 €	Grünwelt Energie	grüngas 12	1.007,07 €	461,10 €
Leverkusen	EV Leverkusen	1.583,77 €	Grünwelt Energie	grüngas 12	916,68 €	667,09 €
Oldenburg	EWE AG	1.442,80 €	Priogas	Priogas 12	1.001,97 €	440,83 €

\*günstigste Alternative zum Grundversorgungstarif bei monatlicher Zahlweise. Tarife mit Vorkasse und/oder Kautions sowie Pakettarife wurden nicht berücksichtigt

\*\*jährliche Ersparnis inkl. Boni und Erstjahresrabatte

Quelle: CHECK24 (0800-755455430, [www.check24.de](http://www.check24.de)), Stand 17.07.2012

Angaben ohne Gewähr

# 6. Sparpotential 50 größte Städte (D) (3/4)

**Strompreise:** Sparpotenzial in den 50 größten Städten Deutschlands

Preise berechnet auf Grundlage eines Durchschnittsverbrauches von 5.000 kWh / Jahr

**Maximales Sparpotenzial:** 521,57 €

**Durchschnittliches Sparpotenzial:** 333,70 €

sortiert nach Größe der Stadt

Stadt	Grundversorger	Kosten pro Jahr (Grundtarif)	Günstigster Anbieter	Tarif*	Kosten pro Jahr	Sparpotenzial**
Berlin	Vattenfall	1.282,30 €	Priostrom	priostrom 12	937,44 €	344,86 €
Hamburg	Vattenfall	1.269,20 €	Energie wie wir (Stadtwerk Hamburg)	Strom wie wir	1.085,80 €	183,40 €
München	SW München	1.221,42 €	Priostrom	priostrom 12	874,11 €	347,31 €
Köln	RheinEnergie	1.333,16 €	Priostrom	priostrom 12	1.079,03 €	254,13 €
Frankfurt	Mainova	1.320,31 €	Priostrom	priostrom 12	902,51 €	417,80 €
Stuttgart	EnBW	1.367,24 €	Priostrom	priostrom 12	972,39 €	394,85 €
Dortmund	Dortmunder EW 21	1.282,00 €	Grünwelt Energie	grünstrom 12	979,28 €	302,72 €
Essen	RWE Vertrieb AG	1.401,82 €	Priostrom	priostrom 12	926,52 €	475,30 €
Düsseldorf	SW Düsseldorf	1.222,73 €	Priostrom	priostrom 12	860,55 €	362,18 €
Bremen	swb Vertrieb Bremen	1.216,50 €	Priostrom	priostrom 12	1.010,28 €	206,22 €
Hannover	Stadtwerke Hannover	1.247,86 €	Grünwelt Energie	grünstrom 12	928,95 €	318,91 €
Leipzig	SW Leipzig	1.350,06 €	Grünwelt Energie	grünstrom 12	1.010,03 €	340,03 €
Dresden	DREWAG	1.219,25 €	Priostrom	priostrom 12	938,45 €	280,80 €
Nürnberg	N-Ergie	1.319,95 €	Priostrom	priostrom 12	1.022,04 €	297,91 €
Duisburg	SW Duisburg	1.320,13 €	Grünwelt Energie	grünstrom 12	959,97 €	360,16 €
Bochum	SW Bochum	1.260,69 €	Grünwelt Energie	grünstrom 12	959,33 €	301,36 €
Wuppertal	Wstadtwerke Energie	1.283,42 €	Priostrom	priostrom 12	1.040,25 €	243,17 €
Bielefeld	SW Bielefeld	1.238,67 €	Priostrom	priostrom 12	919,52 €	319,15 €
Bonn	SW Bonn	1.261,76 €	Priostrom	priostrom 12	898,85 €	362,91 €
Mannheim	MVV	1.325,66 €	Grünwelt Energie	grünstrom 12	912,98 €	412,68 €
Karlsruhe	SW Karlsruhe	1.269,73 €	Priostrom	priostrom 12	985,52 €	284,21 €
Wiesbaden	ESWE Wiesbaden	1.278,77 €	Grünwelt Energie	grünstrom 12	933,78 €	344,99 €
Münster	SW Münster	1.188,55 €	Grünwelt Energie	grünstrom 12	935,06 €	253,49 €
Gelsenkirchen	ELE	1.355,55 €	Grünwelt Energie	grünstrom 12	960,32 €	395,23 €

## 6. Sparpotential 50 größte Städte (D) (4/4)

Augsburg	SW Augsburg	1.286,38 €	Priostrom	priostrom 12	1.063,22 €	223,16 €
Mönchengladbach	NEW AG	1.318,52 €	Priostrom	priostrom 12	1.015,29 €	303,23 €
Aachen	STAWAG	1.345,72 €	Grünwelt Energie	grünstrom 12	960,20 €	385,52 €
Braunschweig	BS Energy	1.260,86 €	Priostrom	priostrom 12	1.065,30 €	195,56 €
Chemnitz	Eins Energie	1.324,58 €	Priostrom	priostrom 12	983,64 €	340,94 €
Kiel	SW Kiel 24 sieben	1.267,40 €	Priostrom	priostrom 12	1.033,76 €	233,64 €
Krefeld	SWK Energie	1.359,28 €	Priostrom	priostrom 12	929,52 €	429,76 €
Halle	EV Halle	1.262,22 €	Priostrom	priostrom 12	942,15 €	320,07 €
Magdeburg	SW Magdeburg	1.259,21 €	Grünwelt Energie	grünstrom 12	942,89 €	316,32 €
Freiburg (im Breisgau)	badenova	1.267,35 €	Priostrom	priostrom 12	990,33 €	277,02 €
Oberhausen	EV Oberhausen	1.283,65 €	Grünwelt Energie	grünstrom 12	935,03 €	348,62 €
Lübeck	SW Lübeck	1.352,44 €	Grünwelt Energie	grünstrom 12	960,35 €	392,09 €
Erfurt	SW Erfurt	1.310,21 €	Priostrom	priostrom 12	946,62 €	363,59 €
Rostock	SW Rostock	1.358,33 €	Grünwelt Energie	grünstrom 12	935,22 €	423,11 €
Mainz	ENTEGA	1.468,67 €	Priostrom	priostrom 12	947,10 €	521,57 €
Kassel	SW Kassel	1.289,96 €	Priostrom	priostrom 12	951,32 €	338,64 €
Hagen	Mark-E	1.241,19 €	Grünwelt Energie	grünstrom 12	909,15 €	332,04 €
Hamm	SW Hamm	1.214,40 €	Grünwelt Energie	grünstrom 12	959,99 €	254,41 €
Saarbrücken	Energie SaarLorLux	1.290,03 €	Priostrom	priostrom 12	901,59 €	388,44 €
Mülheim (Ruhr)	RWE Vertrieb AG	1.401,82 €	Grünwelt Energie	grünstrom 12	960,33 €	441,49 €
Herne	SW Herne	1.294,05 €	Priostrom	priostrom 12	921,57 €	372,48 €
Ludwigshafen (Rhein)	TW Ludwigshafen	1.329,35 €	Priostrom	priostrom 12	901,28 €	428,07 €
Osnabrück	SW Osnabrück	1.205,23 €	Grünwelt Energie	grünstrom 12	960,08 €	245,15 €
Solingen	SW Solingen	1.303,67 €	Grünwelt Energie	grünstrom 12	935,30 €	368,37 €
Leverkusen	EV Leverkusen	1.245,69 €	Priostrom	priostrom 12	923,18 €	322,51 €
Oldenburg	EWE AG	1.320,90 €	Grünwelt Energie	grünstrom 12	1.005,26 €	315,64 €

\*günstigste Alternative zum Grundversorgungstarif bei monatlicher Zahlweise. Tarife mit Vorauskasse und/oder Kautions sowie Pakettarife wurden nicht berücksichtigt

\*\*jährliche Ersparnis inkl. Boni und Erstjahresrabatte

Quelle: CHECK24 (0800-755455430, [www.check24.de](http://www.check24.de)), Stand 17.07.2012

Angaben ohne Gewähr



**Daniel Friedheim**

Head of Public Relations

**CHECK24 Vergleichsportal GmbH**

Erika-Mann-Str. 66  
80636 München  
[www.check24.de](http://www.check24.de)

Tel. +49 89 2000 47 1170  
Fax +49 89 2000 47 1011  
[daniel.friedheim@check24.de](mailto:daniel.friedheim@check24.de)



**Isabel Wendorff**

Public Relations Energie

**CHECK24 Vergleichsportal GmbH**

Erika-Mann-Str. 66  
80636 München  
[www.check24.de](http://www.check24.de)

Tel. +49 89 2000 47 1171  
Fax +49 89 2000 47 1011  
[Isabel.wendorff@check24.de](mailto:Isabel.wendorff@check24.de)