

Zufriedenheit mit dem Strom- und Gasanbieterwechsel

Eine Auswertung der CHECK24 Kundenbefragung 2008-2011



1. Methodik

2. Zusammenfassung der Ergebnisse

3. Bewertung einzelner Anbieter

4. Anbieterübergreifende Ergebnisse

5. Bewertung des Wechsels über CHECK24

6. Sparpotential für 50 größte Städte (D)



1. Methodik

2. Zusammenfassung der Ergebnisse

3. Bewertung einzelner Anbieter

4. Anbieterübergreifende Ergebnisse

5. Bewertung des Wechsels über CHECK24

6. Sparpotential für 50 größte Städte (D)



- Ausgewertet wurden die Angaben von über **118.000 Strom- und Gaswechslern**, die bisher an der Kundenbefragung von CHECK24 teilgenommen haben.
- **Bewertungszeitraum:** 01.01.2008 – 20.07.2011
- Die Kunden bewerteten insgesamt **58 Strom- und Gaslieferanten**. Bei der Einzelauswertung nach Anbieter wurden nur die 42 Versorger berücksichtigt, für die bereits mehr als 100 Bewertungen abgegeben wurden.
- Die Befragten bewerten den neuen Anbieter und CHECK24 nach folgenden Kriterien:
 - **Anbieter:** Verständlichkeit der AGBs, Freundlichkeit der Mitarbeiter, Verständlichkeit des Tarifs, Schnelligkeit des Wechsels und Gesamteindruck
 - **CHECK24:** Verständlichkeit der Internetseite, Freundlichkeit der Mitarbeiter, Schnelligkeit der Bearbeitung und Gesamteindruck

Die Kundenbefragung bei CHECK24:

- Teilnehmen können Kunden, die über CHECK24 oder eine Partnerseite ihren Strom- oder Gasanbieter gewechselt haben.
- Der Kunde erhält drei Monate nach dem Wechsel eine persönliche E-Mail mit einem Link zur Bewertungsseite.
- Der Link lässt sich nur einmal anklicken, um Doppelbewertungen zu vermeiden.
- Notenvergabe: von eins (sehr gut) bis fünf (mangelhaft)

1. Methodik

2. Zusammenfassung der Ergebnisse

3. Bewertung einzelner Anbieter

4. Anbieterübergreifende Ergebnisse

5. Bewertung des Wechsels über CHECK24

6. Sparpotential für 50 größte Städte (D)



Ergebnisse einzelner Anbieter

- **Besonders zufrieden** sind die Befragten mit dem Wechsel zu **LichtBlick** (Durchschnittsnote im Gesamteindruck: 1,75), **NaturEnergiePlus** (1,78) und **goldgas** (1,83).
- **Am schlechtesten bewertet** wurden **Clevergy** (Durchschnittsnote im Gesamteindruck: 2,85), **SAUBER ENERGIE** (2,74) und **Stromio** (2,71). Doch auch diese Anbieter schneiden damit noch „befriedigend“ ab.

Anbieterübergreifende Ergebnisse

- **70 Prozent** der Befragten bewerten ihren neuen Stromanbieter mit „gut“ oder „sehr gut“, bei den Gasanbietern sind es sogar **74 Prozent**.
- **Am häufigsten kritisiert** wurde die **Dauer des Wechselprozesses**: 14 Prozent (Strom) bzw. 13 Prozent (Gas) der Befragten empfanden die Schnelligkeit als „mangelhaft“.
- Im Vergleich zum Vorjahr (Mai 2010) gibt es keine Veränderung in der Kundenzufriedenheit.

Ergebnisse CHECK24:

- **90 Prozent** aller Befragten hatten einen **positiven Gesamteindruck** vom Wechselprozess über CHECK24 und vergaben die Noten „sehr gut“ oder „gut“.
- **Über 88 Prozent** waren mit der **Schnelligkeit** der Bearbeitung zufrieden (Noten „sehr gut“ oder „gut“)

Wichtig:

- Die Strom- und Gasversorgung ist bei einem Wechsel **jederzeit** gewährleistet.
- Die durchschnittliche Ersparnis für einen durchschnittlichen 4-Personen-Haushalt liegt bei 311 Euro (Strom) bzw. 510 Euro (Gas).*

 **Fazit: Keine Angst vor Energieanbieterwechsel!**

* Durchschnitt berechnet für die 50 größten deutschen Städte bei einem durchschnittlichem Verbrauch von 5.000 kWh (Strom) bzw. 20.000 kWh (Gas) bei einem Wechsel vom Grundversorger zum günstigsten Alternativenbieter mit monatlicher Abrechnung

1. Methodik

2. Zusammenfassung der Ergebnisse

3. Bewertung einzelner Anbieter

4. Anbieterübergreifende Ergebnisse

5. Bewertung des Wechsels über CHECK24

6. Sparpotential für 50 größte Städte (D)



3. Bewertung einzelner Anbieter

#	Anbieter*	Ø Note
1	LichtBlick	1,75
2	NaturEnergiePlus	1,78
3	goldgas	1,83
4	Stadtwerke München	1,87
5	Stadtwerke Duisburg	1,92
6	WEMAG AG	1,96
7	Stadtwerke Düsseldorf	1,96
8	eprimo	1,96
9	123Energie gesamt	1,97
10	ENTEGA	1,99
11	RheinEnergie express	2,03
12	fünferwerke	2,04
13	Mainova	2,05
14	Discounter-Strom	2,06
15	energieGUT	2,11
16	Strommixer	2,11
17	lekker Energie	2,13
18	Stromistbillig	2,13
19	Maingau Energie	2,14
20	SWK ENERGIE	2,19
21	Vattenfall Europe Sales	2,20

#	Anbieter*	Ø Note
22	SECURA Energie	2,25
23	E WIE EINFACH	2,25
24	Süwag	2,32
25	gas.de	2,33
26	Hitgas	2,37
27	switch	2,47
28	Priogas	2,47
29	Hitstrom	2,48
30	FlexStrom	2,49
31	Bonus Strom	2,54
32	enviaM	2,54
33	envacom	2,58
34	Stadtwerke Trier	2,61
35	Priostrom	2,61
36	FlexGas	2,66
37	TelDaFax ENERGY	2,68**
38	Super Energie	2,69
39	EVO Offenbach	2,70
40	Stromio	2,71
41	SAUBER ENERGIE	2,74
42	Cleverty	2,85

- Alle der 42 Strom- und Gasversorger schneiden in der Durchschnittsnote mit „befriedigend“ oder „gut“ ab.
- Die **besten Durchschnittsnoten** im Gesamteindruck erhielten **LichtBlick** (Durchschnittsnote: 1,75), **NaturEnergiePlus** (1,78) und **goldgas** (1,83).
- Durchschnittlich **am schlechtesten bewertet** wurden **Cleverty** (Durchschnittsnote : 2,85), **SAUBER ENERGIE** (2,74) und die **Stromio** (2,71). Doch auch diese Anbieter schneiden damit noch „befriedigend“ ab.

* In der Einzelauswertung werden nur die Anbieter dargestellt, die bisher mehr als 100 Bewertungen erhalten haben. Die Auswertung bezieht sich nur auf das Kriterium des Gesamteindrucks.

** Bewertungen bis zur Insolvenz von TelDaFax ENERGY

1. Methodik

2. Zusammenfassung der Ergebnisse

3. Bewertung einzelner Anbieter

4. Anbieterübergreifende Ergebnisse

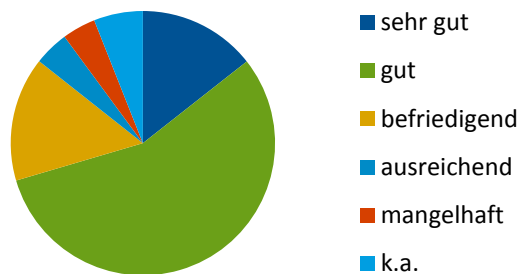
5. Bewertung des Wechsels über CHECK24

6. Sparpotential für 50 größte Städte (D)



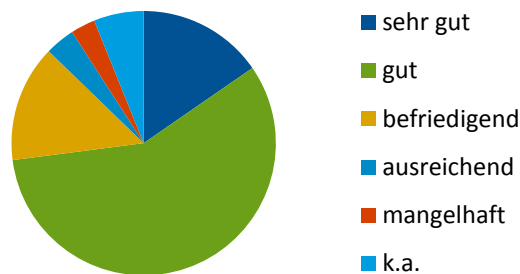
- Kriterium 1: Verständlichkeit der AGBs
 - Die **Verständlichkeit der AGBs** des neuen Anbieters fand die Mehrheit von **70 Prozent** (Strom) bzw. **73 Prozent** (Gas) der Befragten „gut“ oder „sehr gut“.
 - Nur **knapp vier** bzw. **drei Prozent** empfanden sie hingegen als „mangelhaft“.

Strom (insgesamt 97.343 Bewertungen)



Note	Anzahl	Prozent
sehr gut	14.012	14,39%
gut	54.551	56,04%
befriedigend	14.806	15,21%
ausreichend	4.139	4,25%
mangelhaft	3.989	4,10%
k.a.	5.846	6,01%

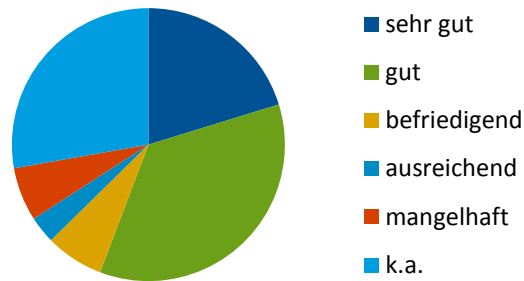
Gas (insgesamt 21.006 Bewertungen)



Note	Anzahl	Prozent
sehr gut	3.230	15,38%
gut	12.094	57,57%
befriedigend	3.003	14,30%
ausreichend	766	3,65%
mangelhaft	630	3,00%
k.a.	1.283	6,11%

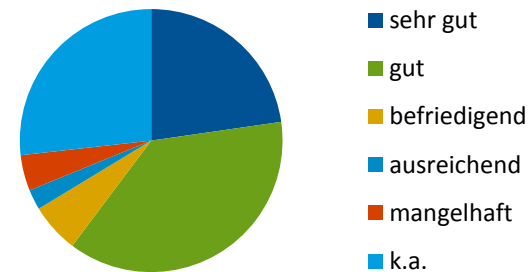
- Kriterium 2: Freundlichkeit der Mitarbeiter
 - Mit der **Freundlichkeit** der Mitarbeiter waren nur **56 Prozent (Strom)** bzw. **60 Prozent (Gas)** der Wechsler zufrieden.
 - Jeweils knapp **30 Prozent** der Befragten hatten **keinen persönlichen Kontakt** (dadurch keine Beurteilung).

Strom (insgesamt 97.343 Bewertungen)



Note	Anzahl	Prozent
sehr gut	19.704	20,24%
gut	34.570	35,51%
Befriedigend	6.715	6,90%
ausreichend	3.123	3,21%
mangelhaft	6.196	6,37%
k.a.	27.035	27,77%

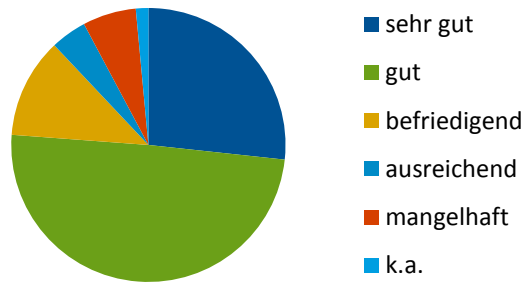
Gas (insgesamt 21.006 Bewertungen)



Note	Anzahl	Prozent
sehr gut	4.773	22,72%
gut	7.882	37,52%
befriedigend	1.279	6,09%
ausreichend	523	2,49%
mangelhaft	924	4,40%
k.a.	5.625	26,78%

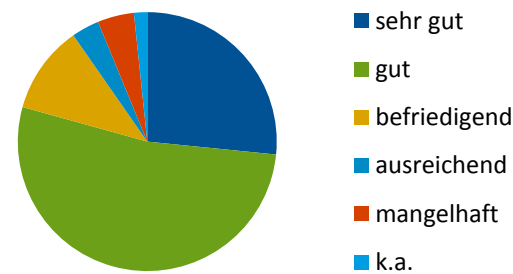
- Kriterium 3: Verständlichkeit des Tarifs
 - Über **76 Prozent (Strom)**, bzw. **fast 80 Prozent (Gas)** der Befragten empfanden die **Struktur** des neuen Tarifs als **verständlich**.

Strom (insgesamt 97.343 Bewertungen)



Note	Anzahl	Prozent
sehr gut	25.997	26,71%
gut	48.161	49,48%
befriedigend	11.467	11,78%
ausreichend	4.135	4,25%
mangelhaft	6.149	6,32%
k.a.	1.434	1,47%

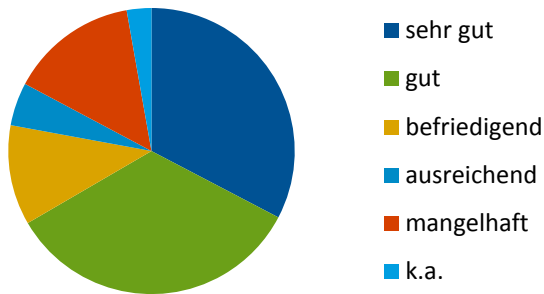
Gas (insgesamt 21.006 Bewertungen)



Note	Anzahl	Prozent
sehr gut	5.586	26,59%
gut	11.073	52,71%
befriedigend	2.315	11,02%
ausreichend	728	3,47%
mangelhaft	956	4,55%
k.a.	348	1,66%

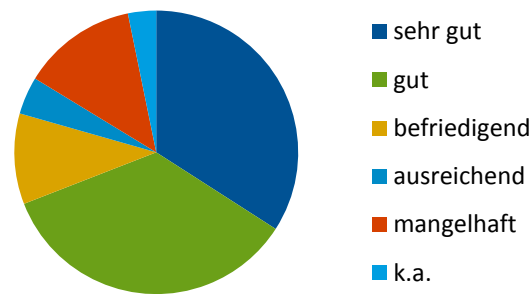
- Kriterium 4: Schnelligkeit des Wechsels
 - Im Gegenzug waren **67 Prozent der Befragten** mit der **Dauer ihres Stromanbieterwechsels** zufrieden. Bei den **Gasanbietern** waren es **69 Prozent**.
 - **14 Prozent** der Befragten empfanden die Dauer des Stromanbieterwechsels als „**mangelhaft**“. Bei den Gasanbietern waren **13 Prozent unzufrieden**.

Strom (insgesamt 97.343 Bewertungen)



Note	Anzahl	Prozent
sehr gut	31.800	32,67%
gut	33.038	33,94%
befriedigend	10.989	11,29%
ausreichend	4.745	4,87%
mangelhaft	14.059	14,44%
k.a.	2.712	2,79%

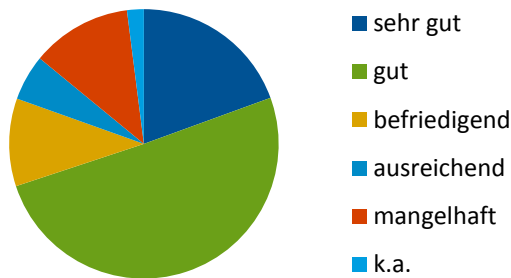
Gas (insgesamt 21.006 Bewertungen)



Note	Anzahl	Prozent
sehr gut	7.159	34,08%
gut	7.354	35,01%
befriedigend	2.170	10,33%
ausreichend	900	4,28%
mangelhaft	2.749	13,09%
k.a.	674	3,21%

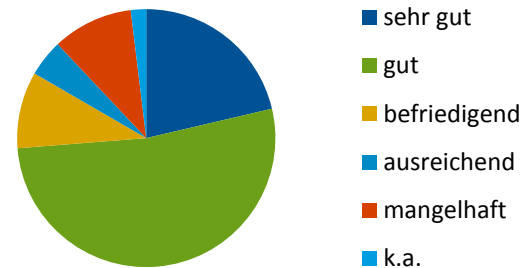
- Kriterien 5: Gesamtbewertung des neuen Anbieters
 - Knapp **70 Prozent der Befragten** bewerten ihren **neuen Stromanbieter** mit „gut“ oder „sehr gut“.
 - Bei den **Gasanbietern** sind es sogar **rund 74 Prozent**.

Strom (insgesamt 97.343 Bewertungen)



Note	Anzahl	Prozent
sehr gut	18.931	19,45%
gut	49.127	50,47%
Befriedigend	10.257	10,54%
ausreichend	5.349	5,50%
mangelhaft	11.721	12,04%
k.a.	1.958	2,01%

Gas (insgesamt 21.006 Bewertungen)



Note	Anzahl	Prozent
sehr gut	4.483	21,34%
gut	11.008	52,40%
befriedigend	2.017	9,60%
ausreichend	970	4,62%
mangelhaft	2.123	10,11%
k.a.	405	1,93%

1. Methodik

2. Zusammenfassung der Ergebnisse

3. Bewertung einzelner Anbieter

4. Anbieterübergreifende Ergebnisse

5. Bewertung des Wechsels über CHECK24

6. Sparpotential für 50 größte Städte (D)



- **90 Prozent** aller Befragten vergaben für den **Gesamteindruck** des Wechselprozesses über CHECK24 die Noten „sehr gut“ oder „gut“.
- **Über 93 Prozent** empfinden die **CHECK24-Internetseite als sehr verständlich oder verständlich** („sehr gut“ oder „gut“).
- **Nur ein Prozent** waren mit der Freundlichkeit der Mitarbeiter **nicht zufrieden** („ausreichend“ oder „mangelhaft“).
- **Über 88 Prozent** fanden die **Schnelligkeit der Bearbeitung** „sehr gut“ oder „gut“.

1. Methodik

2. Zusammenfassung der Ergebnisse

3. Bewertung einzelner Anbieter

4. Anbieterübergreifende Ergebnisse

5. Bewertung des Wechsels über CHECK24

6. Sparpotential für 50 größte Städte (D)



6. Sparpotential 50 größte Städte (D) (1/4)

GAS:

CHECK24: Gaspreise und Sparpotenzial in den 50 größten Städten Deutschlands						
Preise berechnet auf Grundlage eines Durchschnittsverbrauches von 20.000 kWh / Jahr						
					Maximales Sparpotenzial:	808,42 €
					Ø-Sparpotenzial	510,22 €
Sortiert nach Stadtname						
Stadt	Grundversorger	Kosten pro Jahr (Grundtarif)	Günstigster Anbieter	Tarif*	Kosten pro Jahr	Sparpotenzial**
Berlin	GASAG	1.375,64 €	Hitgas	Hitgas Safe	962,04 €	413,60 €
Hamburg	E.ON Hanse	1.320,90 €	Hitgas	Hitgas Safe	809,19 €	511,71 €
München	Stadtwerke München	1.252,59 €	Hitgas	Hitgas Safe	790,47 €	462,12 €
Köln	RheinEnergie	1.442,76 €	Hitgas	Hitgas 6	894,08 €	548,68 €
Frankfurt	Mainova	1.558,60 €	Hitgas	Hitgas Safe	872,12 €	686,48 €
Stuttgart	EnBW	1.439,09 €	Logo Energie	LogoGas Vario	963,90 €	475,19 €
Dortmund	Dortmunder EW 21	1.388,30 €	Hitgas	Hitgas Safe	792,71 €	595,59 €
Essen	RWE Vertrieb	1.401,11 €	Logo Energie	LogoGas Vario	1.059,10 €	342,01 €
Düsseldorf	Stadtwerke Düsseldorf	1.435,85 €	Hitgas	Hitgas Safe	832,42 €	603,43 €
Bremen	swb Vertrieb Bremen	1.337,15 €	Hitgas	Hitgas 6	888,42 €	448,73 €
Hannover	Stadtwerke Hannover	1.303,01 €	Logo Energie	LogoGas Vario	952,00 €	351,01 €
Leipzig	Stadtwerke Leipzig	1.929,75 €	Logo Energie	LogoGas Vario	1.142,40 €	787,35 €
Dresden	DREWAG	1.482,74 €	Hitgas	Hitgas Safe	1.005,54 €	477,20 €
Nürnberg	N-Ergie	1.414,17 €	Logo Energie	LogoGas Vario	963,90 €	450,27 €
Duisburg	Stadtwerke Duisburg	1.589,11 €	Hitgas	Hitgas Safe	967,42 €	621,69 €
Bochum	Stadtwerke Bochum	1.371,75 €	Hitgas	Hitgas Safe	885,35 €	486,40 €
Wuppertal	Wstadtwerke Energie	1.343,51 €	Hitgas	Hitgas Safe	1.021,94 €	321,57 €
Bielefeld	Stadtwerke Bielefeld	1.350,30 €	Hitgas	Hitgas Safe	1.083,26 €	267,04 €
Bonn	Stadtwerke Bonn	1.304,14 €	Hitgas	Hitgas Safe	958,28 €	345,86 €
Mannheim	MVV	1.447,04 €	Fairenergie	FairGasOnline	1.094,76 €	352,28 €
Karlsruhe	Stadtwerke Karlsruhe	1.477,98 €	Hitgas	Hitgas Safe	858,74 €	619,24 €
Wiesbaden	ESWE Wiesbaden	1.526,53 €	Hitgas	Hitgas Safe	882,52 €	644,01 €
Münster	Stadtwerke Münster	1.428,52 €	Logo Energie	LogoGas Vario	999,60 €	428,92 €
Gelsenkirchen	ELE	1.635,06 €	Hitgas	Hitgas Safe	856,64 €	778,42 €

6. Sparpotential 50 größte Städte (D) (2/4)

Augsburg	Stadtwerke Augsburg	1.346,45 €	Hitgas	Hitgas Safe	882,08 €	464,37 €
Mönchengladbach	NVV AG	1.523,20 €	Hitgas	Hitgas Safe	820,69 €	702,51 €
Aachen	STAWAG	1.607,12 €	Hitgas	Hitgas Safe	798,70 €	808,42 €
Braunschweig	BS Energy	1.431,24 €	Logo Energie	LogoGas Vario	1.059,10 €	372,14 €
Chemnitz	Eins Energie	1.428,76 €	gas.de	gas.de Garant	1.067,96 €	360,80 €
Kiel	SW Kiel 24 sieben	1.350,70 €	Hitgas	Hitgas Safe	854,91 €	495,79 €
Krefeld	SWK Energie	1.390,20 €	Hitgas	Hitgas Safe	878,45 €	511,75 €
Halle	EV Halle	1.515,02 €	Hitgas	Hitgas Safe	1.026,76 €	488,26 €
Magdeburg	Städtische Werke Magdeburg	1.457,75 €	Hitgas	Hitgas Safe	872,99 €	584,76 €
Freiburg (Breisgau)	badenova	1.318,57 €	Hitgas	Hitgas Safe	961,77 €	356,80 €
Oberhausen	EV Oberhausen	1.666,50 €	Hitgas	Hitgas Safe	1.075,59 €	590,91 €
Lübeck	E.ON Hanse	1.320,90 €	Hitgas	Hitgas Safe	953,78 €	367,12 €
Erfurt	Stadtwerke Erfurt	1.548,67 €	Hitgas	Hitgas Safe	830,67 €	718,00 €
Rostock	Stadtwerke Rostock	1.372,07 €	Hitgas	Hitgas Safe	995,38 €	376,69 €
Mainz	ENTEGA	1.596,04 €	Hitgas	Hitgas Safe	912,57 €	683,47 €
Kassel	Städtische Werke Kassel	1.301,86 €	Hitgas	Hitgas Safe	895,94 €	405,92 €
Hagen	Mark-E	1.321,09 €	Hitgas	Hitgas Safe	1.001,95 €	319,14 €
Hamm	Stadtwerke Hamm	1.395,16 €	Hitgas	Hitgas Safe	851,15 €	544,01 €
Saarbrücken	Energie SaarLorLux	1.505,79 €	Hitgas	Hitgas Safe	959,66 €	546,13 €
Mülheim (Ruhr)	Medl	1.526,53 €	Hitgas	Hitgas Safe	852,46 €	674,07 €
Herne	Stadtwerke Herne	1.319,38 €	Hitgas	Hitgas Safe	820,65 €	498,73 €
Ludwigshafen (Rhein)	TW Ludwigshafen	1.516,06 €	Hitgas	Hitgas Safe	1.012,42 €	503,64 €
Osnabrück	Stadtwerke Osnabrück	1.314,95 €	Logo Energie	LogoGas Vario	916,30 €	398,65 €
Solingen	Stadtwerke Solingen	1.408,67 €	Hitgas	Hitgas 6	962,79 €	445,88 €
Leverkusen	EV Leverkusen	1.417,17 €	Hitgas	Hitgas Safe	805,25 €	611,92 €
Oldenburg	EWE AG	1.442,80 €	Hitgas	Hitgas Safe	780,44 €	662,36 €
*günstigste Alternative zum Grundversorgungstarif bei monatlicher Zahlweise						
**jährliche Ersparnis inkl. Boni und Erstjahresrabatte						
Quelle: CHECK24 (0800-755455430, www.check24.de), Stand 22.07.2011						
Angaben ohne Gewähr						

6. Sparpotential 50 größte Städte (D) (3/4)

STROM:

CHECK24: Strompreise und Sparpotenzial in den 50 größten Städten Deutschlands						
Preise berechnet auf Grundlage eines Durchschnittsverbrauchs von 5.000 kWh / Jahr						
					Maximales Sparpotenzial:	427,06 €
					Ø-Sparpotenzial:	310,94 €
Sortiert nach Stadtname						
Stadt	Grundversorger	Kosten pro Jahr (Grundtarif)	Günstigster Anbieter	Tarif*	Kosten pro Jahr	Sparpotenzial**
Berlin	Vattenfall	1.198,80 €	Hitstrom	Naturhit Safe	984,70 €	214,10 €
Hamburg	Vattenfall	1.187,70 €	Hitstrom	Naturhit Safe	1.015,48 €	172,22 €
München	Stadtwerke München	1.197,02 €	Hitstrom	Naturhit Safe	886,31 €	310,71 €
Köln	RheinEnergie	1.214,75 €	Hitstrom	Naturhit Safe	968,08 €	246,67 €
Frankfurt	Mainova	1.219,16 €	Hitstrom	Naturhit Safe	888,08 €	331,08 €
Stuttgart	EnBW	1.330,94 €	Hitstrom	Naturhit Safe	1.030,23 €	300,71 €
Dortmund	Dortmunder EW 21	1.220,12 €	Hitstrom	Naturhit Safe	911,97 €	308,15 €
Essen	RWE Vertrieb	1.312,57 €	Hitstrom	Naturhit Safe	922,12 €	390,45 €
Düsseldorf	Stadtwerke Düsseldorf	1.222,73 €	Hitstrom	Naturhit Safe	905,37 €	317,36 €
Bremen	swb Vertrieb Bremen	1.216,50 €	Hitstrom	Naturhit Safe	906,31 €	310,19 €
Hannover	Stadtwerke Hannover	1.186,57 €	Hitstrom	Naturhit Safe	896,52 €	290,05 €
Leipzig	Stadtwerke Leipzig	1.316,74 €	Hitstrom	Naturhit Safe	1.004,62 €	312,12 €
Dresden	DREWAG	1.219,25 €	Hitstrom	Naturhit Safe	972,37 €	246,88 €
Nürnberg	N-Ergie	1.243,19 €	Hitstrom	Naturhit Safe	908,93 €	334,26 €
Duisburg	Stadtwerke Duisburg	1.290,38 €	Hitstrom	Naturhit Safe	904,80 €	385,58 €
Bochum	Stadtwerke Bochum	1.153,59 €	Hitstrom	Naturhit Safe	912,01 €	241,58 €
Wuppertal	Wstadtwerke Energie	1.245,93 €	Hitstrom	Naturhit Safe	908,89 €	337,04 €
Bielefeld	Stadtwerke Bielefeld	1.170,25 €	Hitstrom	Naturhit Safe	918,61 €	251,64 €
Bonn	Stadtwerke Bonn	1.212,97 €	Hitstrom	Naturhit Safe	932,29 €	280,68 €
Mannheim	MVV	1.266,16 €	Hitstrom	Naturhit Safe	916,27 €	349,89 €
Karlsruhe	Stadtwerke Karlsruhe	1.269,73 €	Hitstrom	Naturhit Safe	895,92 €	373,81 €
Wiesbaden	ESWE Wiesbaden	1.222,25 €	Hitstrom	Naturhit Safe	910,55 €	311,70 €
Münster	Stadtwerke Münster	1.188,55 €	Hitstrom	Naturhit Safe	927,41 €	261,14 €
Gelsenkirchen	ELE	1.284,01 €	Hitstrom	Naturhit Safe	903,24 €	380,77 €

6. Sparpotential 50 größte Städte (D) (4/4)



Augsburg	Stadtwerke Augsburg	1.208,60 €	Hitstrom	Naturhit Safe	916,69 €	291,91 €
Mönchengladbach	NVV AG	1.280,44 €	Hitstrom	Naturhit Safe	855,73 €	424,71 €
Aachen	STAWAG	1.291,58 €	Hitstrom	Naturhit Safe	896,04 €	395,54 €
Braunschweig	BS Energy	1.204,12 €	Hitstrom	Naturhit Safe	957,72 €	246,40 €
Chemnitz	Eins Energie	1.324,58 €	Hitstrom	Naturhit Safe	1.066,65 €	257,93 €
Kiel	SW Kiel 24 sieben	1.225,70 €	Hitstrom	Naturhit Safe	895,37 €	330,33 €
Krefeld	SWK Energie	1.314,71 €	Hitstrom	Naturhit Safe	908,08 €	406,63 €
Halle	EV Halle	1.262,22 €	Hitstrom	Naturhit Safe	1.018,25 €	243,97 €
Magdeburg	Städtische Werke Magdeburg	1.259,21 €	Hitstrom	Naturhit Safe	927,44 €	331,77 €
Freiburg (Breisgau)	badenova	1.267,35 €	Hitstrom	Naturhit Safe	880,25 €	387,10 €
Oberhausen	EV Oberhausen	1.226,53 €	Hitstrom	Naturhit Safe	913,65 €	312,88 €
Lübeck	Stadtwerke Lübeck	1.298,89 €	Hitstrom	Naturhit Safe	907,72 €	391,17 €
Erfurt	Stadtwerke Erfurt	1.310,21 €	Hitstrom	Naturhit Safe	1.010,14 €	300,07 €
Rostock	Stadtwerke Rostock	1.339,94 €	Hitstrom	Naturhit Safe	912,88 €	427,06 €
Mainz	ENTEKA	1.369,31 €	Hitstrom	Naturhit Safe	1.025,26 €	344,05 €
Kassel	Städtische Werke Kassel	1.248,31 €	Hitstrom	Naturhit Safe	990,76 €	257,55 €
Hagen	Mark-E	1.241,19 €	Hitstrom	Naturhit Safe	922,81 €	318,38 €
Hamm	Stadtwerke Hamm	1.214,40 €	Hitstrom	Naturhit Safe	910,56 €	303,84 €
Saarbrücken	Energie SaarLorLux	1.255,79 €	Hitstrom	Naturhit Safe	909,10 €	346,69 €
Mülheim (Ruhr)	RWE Vertrieb	1.312,57 €	Hitstrom	Naturhit Safe	912,16 €	400,41 €
Herne	Stadtwerke Herne	1.198,81 €	Hitstrom	Naturhit Safe	917,26 €	281,55 €
Ludwigshafen (Rhein)	TW Ludwigshafen	1.281,75 €	Hitstrom	Naturhit Safe	1.010,56 €	271,19 €
Osnabrück	Stadtwerke Osnabrück	1.158,23 €	Hitstrom	Naturhit Safe	906,62 €	251,61 €
Solingen	Stadtwerke Solingen	1.303,67 €	Hitstrom	Naturhit Safe	1.031,71 €	271,96 €
Leverkusen	EV Leverkusen	1.156,44 €	Hitstrom	Naturhit Safe	909,59 €	246,85 €
Oldenburg	EWE AG	1.279,40 €	Hitstrom	Naturhit Safe	1.032,65 €	246,75 €

*günstigste Alternative zum Grundversorgungstarif bei monatlicher Zahlweise

**jährliche Ersparnis inkl. Boni und Erstjahresrabatte

Quelle: CHECK24 (0800-755455430, www.check24.de), Stand 22.07.2011

Angaben ohne Gewähr



Daniel Friedheim

Head of Public Relations

CHECK24 Vergleichsportal GmbH

Erika-Mann-Str. 66
80636 München
www.check24.de

Tel. +49 89 2000 47 1170
Fax +49 89 2000 47 1011
daniel.friedheim@check24.de



Isabel Wendorff

Public Relations Energie

CHECK24 Vergleichsportal GmbH

Erika-Mann-Str. 66
80636 München
www.check24.de

Tel. +49 89 2000 47 1171
Fax +49 89 2000 47 1011
isabel.wendorff@check24.de