

Grillarten im Vergleich & Holzkohle-, Gas- und Elektrogrills im Preiskeck

Mai 2018



Agenda

- 1** Zusammenfassung
- 2** Methodik Preisentwicklung
- 3** Grillarten im Vergleich
- 4** Preisentwicklung Grills

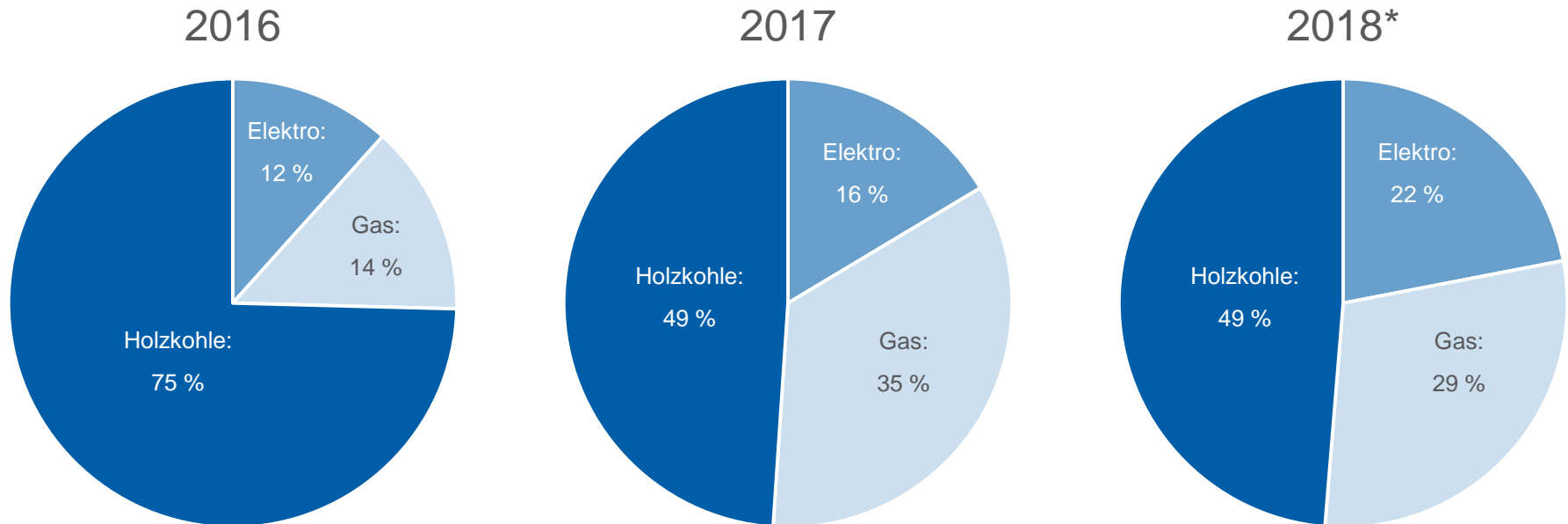
1. Zusammenfassung

- **Grillarten: Gas und Elektro statt Holzkohle**
 - **2017** war nur noch **jedes zweite** über CHECK24 verkaufte Grillgerät ein Holzkohlegrill – ebenso in den ersten vier Monaten des Jahres 2018.
 - **2016** lag der Anteil noch bei **75 Prozent**.
- **Sommermonate ungünstig für Kauf eines Grills**
 - **2017** stieg der CHECK24-Grill-Preisindex von Mitte Mai bis Ende Juni um **sieben Prozent**. Am teuersten waren Grills zum Sommerbeginn (KW 26).
- **Kaufzeitpunkt für Grills aktuell günstig**
 - Verlaufen die Preise ähnlich zum Vorjahr, sollten Verbraucher besser nicht länger mit dem Kauf warten.

2. Methodik Preisentwicklung

- **Betrachtungszeiträume:** 01.01.2017 (KW 1) bis 31.12.2017 (KW 52) und 01.01.2018 (KW 52/1) bis 25.04.2018 (KW 17)
- **betrachtete Produktkategorien:** Holzkohle-, Gas- und Elektrogrills, insgesamt rund 500 Einzelprodukte
- **betrachtete Preise:** rund 100.000 Einzelpreise, je Produkt der günstigste Preis pro Tag im Shopping-Bereich von CHECK24.de (preisvergleich.check24.de)
- Die Preise wurden zu einem **Index** aggregiert:
Preis am 01.01.2017 bzw. am 01.01.2018 = Index 100
 - Indexwert je Kalenderwoche = Mittelwert aller Wochentage
 - Indexwert je Kategorie = Mittelwert aller zugehörigen Produkte
 - CHECK24-Grill-Preisindex = Mittelwert aller drei Kategorien

3. Nur noch jeder Zweite grillt mit Holzkohle



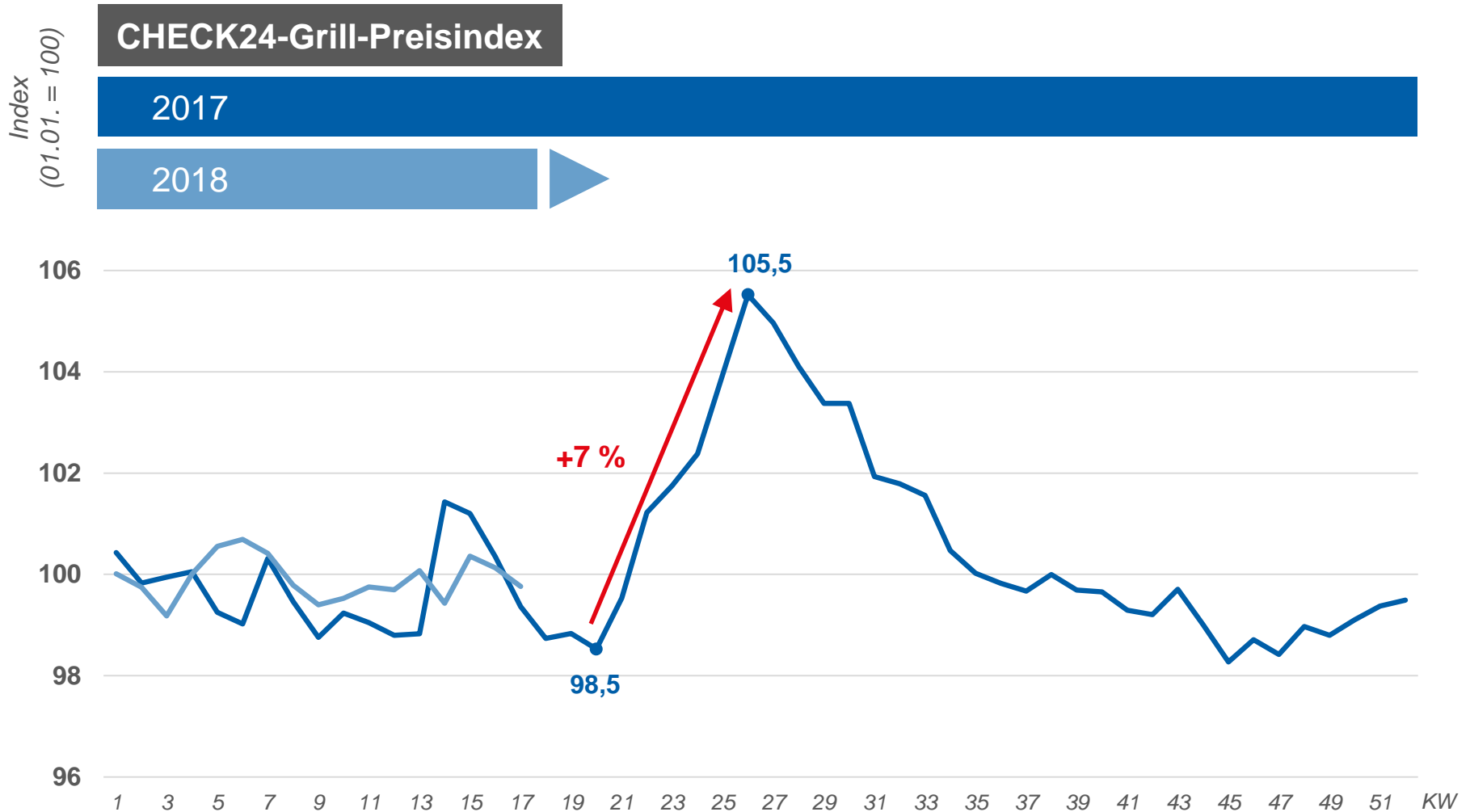
*Werte für 2018 vorläufig, Stand: Mai 2018

Basis: alle über den CHECK24-Preisvergleich verkauften Grillgeräte

Quelle: CHECK24 (preisvergleich.check24.de/; 089 - 24 24 11 55); Werte gerundet, alle Angaben ohne Gewähr

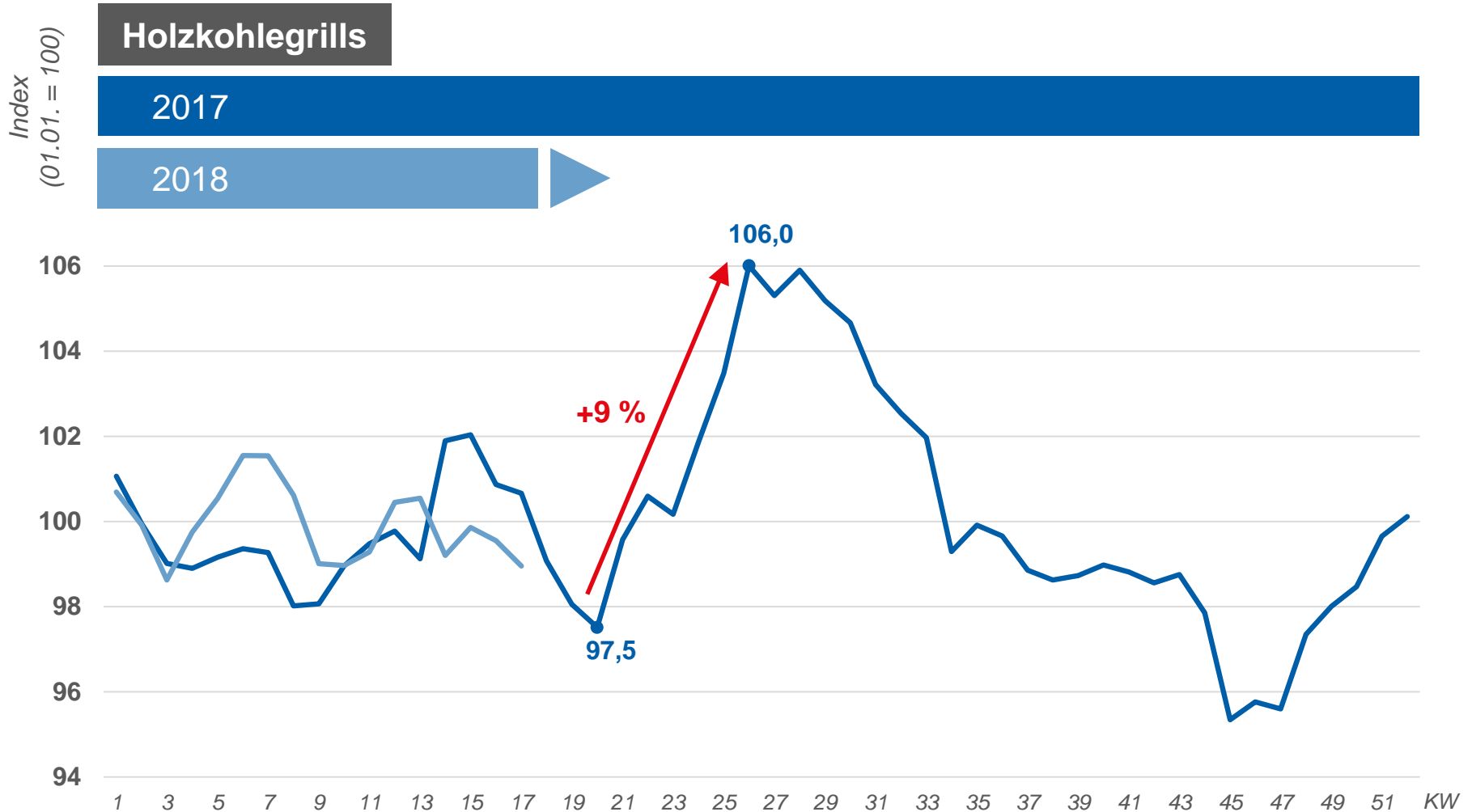
▶ 2016 waren noch drei Viertel aller über CHECK24 verkauften Grills Holzkohlegrills. Der Anteil von Gas- und Elektrogeräten ist seitdem deutlich gestiegen.

4. Preise für Grillgeräte haben 2017 zur Jahreshälfte ihren Höhepunkt erreicht: +7 % ab Mitte Mai



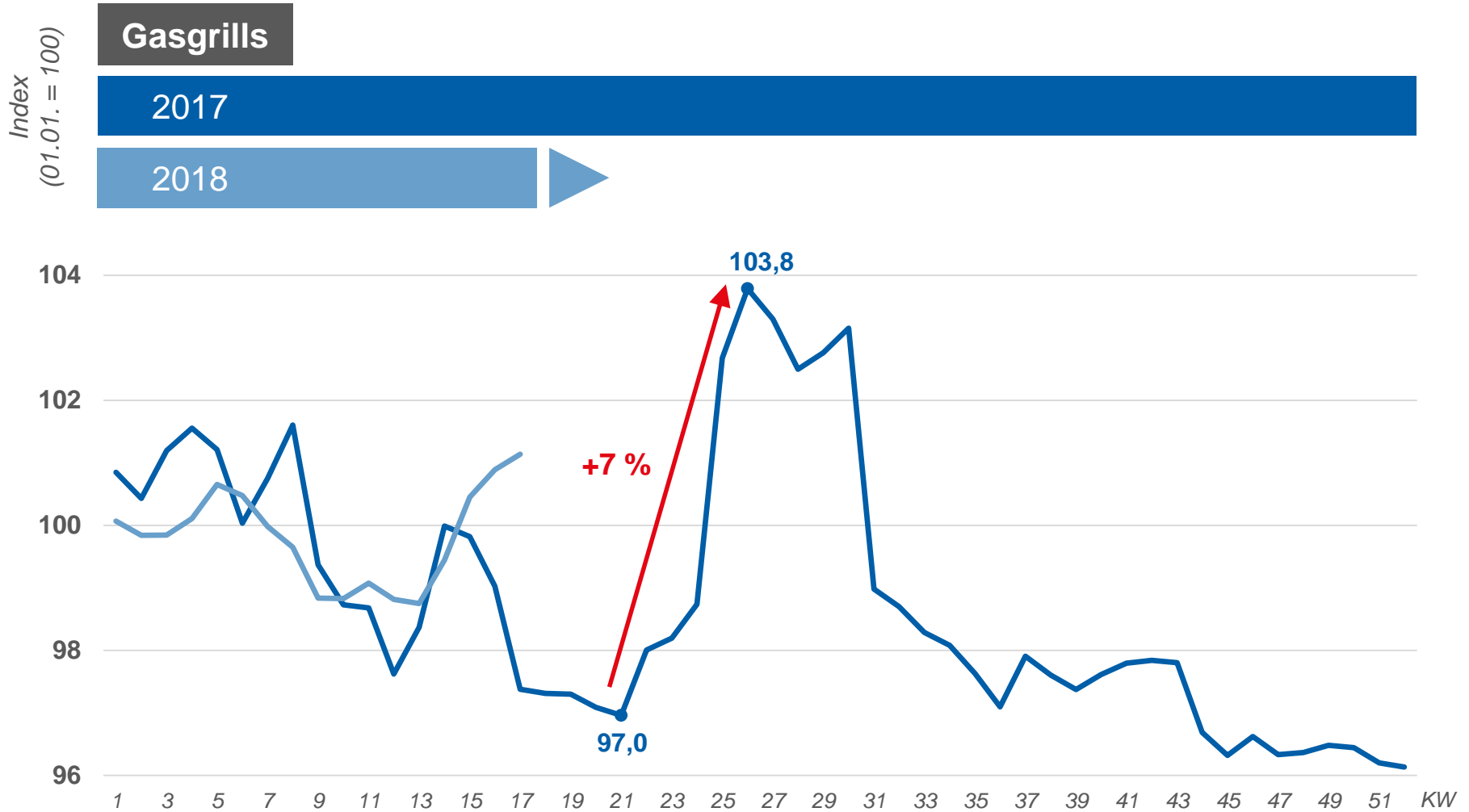
Quelle: CHECK24 (preisvergleich.check24.de/; 089 - 24 24 11 55), Stand: 25.04.2017; Angaben ohne Gewähr

4. Durchschnittspreis für Holzkohlegrills 2017 von Mitte Mai bis Ende Juni um neun Prozent gestiegen



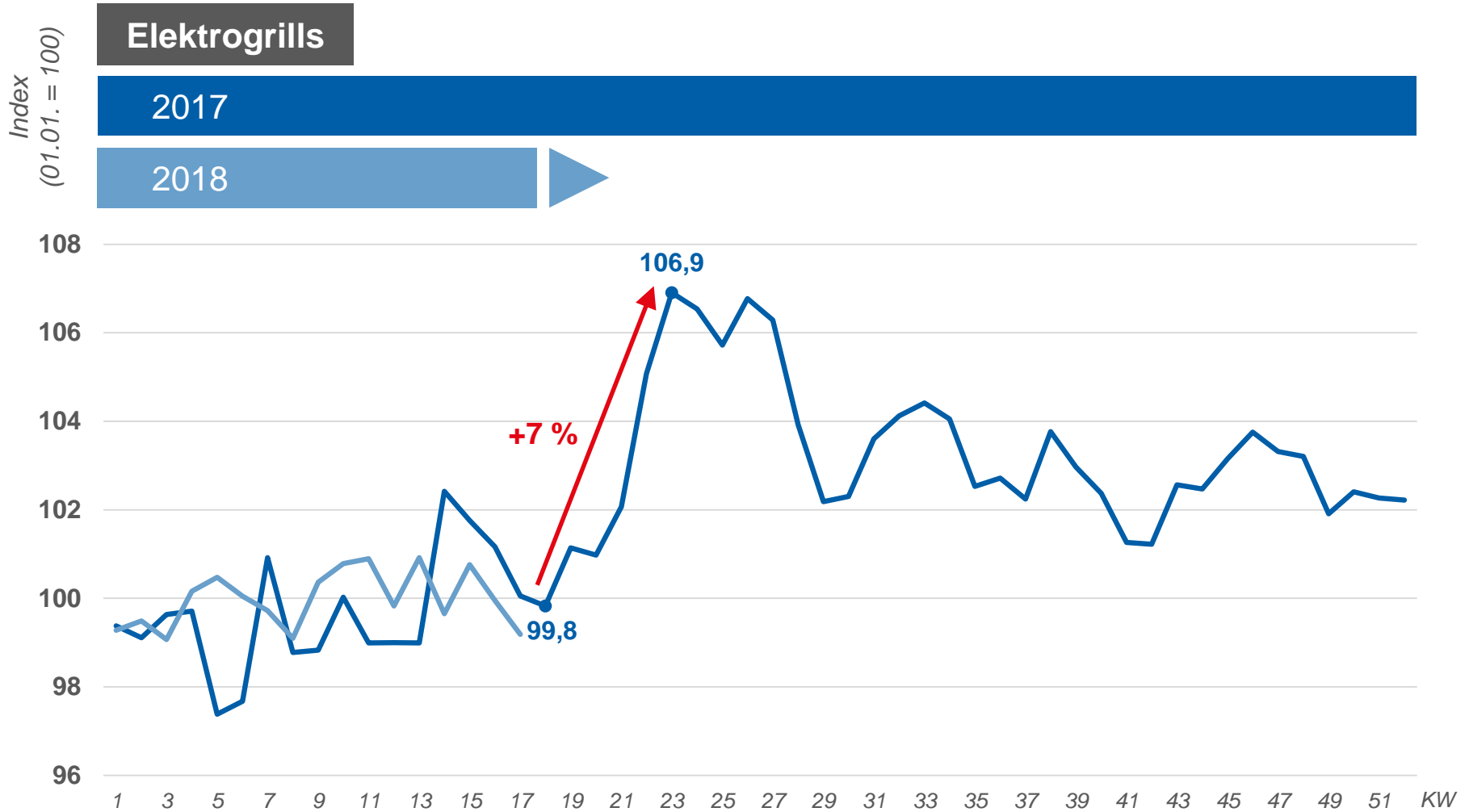
Quelle: CHECK24 (preisvergleich.check24.de/; 089 - 24 24 11 55), Stand: 25.04.2017; Angaben ohne Gewähr

4. Der Sommer 2017 war ungünstig für den Kauf eines Gasgrills – Preisanstieg um sieben Prozent



Quelle: CHECK24 (preisvergleich.check24.de/; 089 - 24 24 11 55), Stand: 25.04.2017; Angaben ohne Gewähr

4. 2018 bislang kaum Bewegung bei Preisen für Elektrogrills – 2017 deutlicher Anstieg ab Mai



Quelle: CHECK24 (preisvergleich.check24.de/; 089 - 24 24 11 55), Stand: 25.04.2017; Angaben ohne Gewähr

Kontakt

Philipp Lurz

Public Relations Manager
philipp.lurz@check24.de
Tel. +49 89 2000 47 1173

CHECK24 GmbH
Erika-Mann-Str. 66
80636 München

Daniel Friedheim

Director Public Relations
daniel.friedheim@check24.de
Tel. +49 89 2000 47 1170

CHECK24 GmbH
Erika-Mann-Str. 66
80636 München